








MELDPUNTEN

Meldpunt	E-mailadres	Wie?
 Roosterbureau	rooster@portamosana.nl	dhr. R. Smeets dhr. P. Macco
 SOMtoday (LAS/LVS) <i>leerlingadministratiesysteem/leerlingvolgsysteem</i>	somtoday@portamosana.nl	dhr. R. Smeets dhr. P. Macco
 Leerlingenadministratie	leerlingenadministratie@portamosana.nl	mevr. M. Pagen mevr. R. Alakhramsing mevr. A. Book
 itslearning (ELO) <i>elektronische leeromgeving</i>	itslearning@portamosana.nl	dhr. P. Macco
 Boekenfonds	boekenfonds@portamosana.nl	dhr. J. Voncken
 Examensecretariaat	eindexamens@portamosana.nl	mevr. K. van Tilburg
 Website school <i>https://www.portamosana.nl</i>	website@portamosana.nl	dhr. P. Macco
 Social Media werkgroep	socialmedia@portamosana.nl	mevr. S. Hommen dhr. S. Hamelers dhr. T. Neutelings

Vermeld a.u.b altijd een passend onderwerp bij een e-mail.

Vermeld nooit wachtwoorden.



HYPERLINKS & INLOGGEN

LEERLINGEN EN OUDERS/VERZORGERS




Website school

<https://www.portamosana.nl>



LAS/LVS somtoday

<https://lvoc.somtoday.nl> (website)

	Somtoday Leering Topicus Onderwijs B.V.	Installeren	(app)
---	--	-----------------------------	-------

	Somtoday Ouder Topicus Onderwijs B.V.	Installeren	(app)
---	--	-----------------------------	-------

Let op: onze school in somtoday = LVOc

niet Porta Mosana College (!)

UITSLUITEND LEERLINGEN




Office 365 (waaronder e-mail)

<https://outlook.office.com>




LVO Wachtwoord Self Service

<https://wachtwoord.stichtinglvo.nl/>



ELO itslearning

<https://lvo.itslearning.com> (website)




[Installeren](#)



(app)



SOCIAL MEDIA PORTA MOSANA COLLEGE



Instagram Porta Mosana College

https://www.instagram.com/porta_mosana_college/



Facebook pagina Porta Mosana College

<https://www.facebook.com/Porta-Mosana-College-106346311164323>

Social Media werkgroep Porta Mosana College: *mevr. S. Hommen, dhr. S. Hamelers & dhr. T. Neutelings*

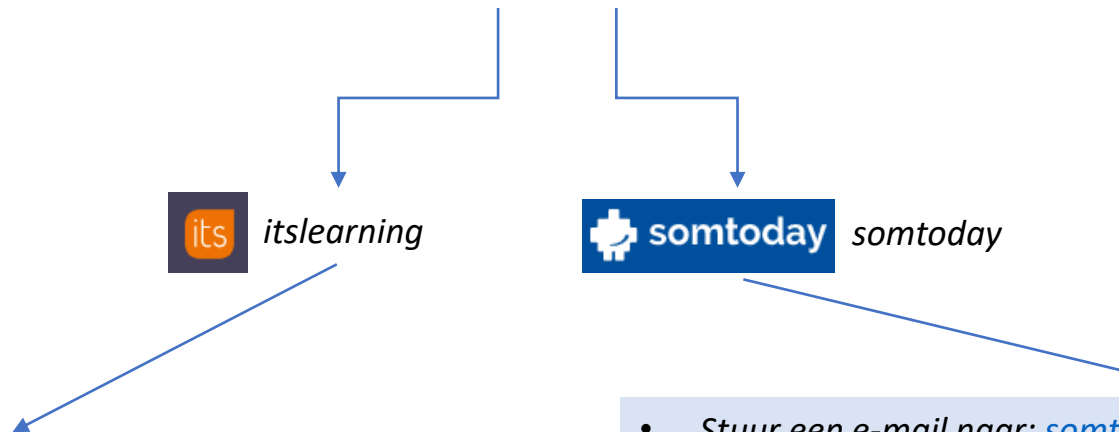
Nieuws maken we samen. Heb je zelf foto's, een bericht, idee, boodschap om te posten?

Stuur dit dan naar: socialmedia@portamosana.nl



HELP, IK KAN NIET INLOGGEN! (OUDERS/VERZORGERS)

In welke omgeving kunt u niet inloggen?



Voor itslearning zijn er géén ouderaccounts.
Ouders/verzorgers kunnen dus niet zelf inloggen op itslearning.
Meekijken onder de inlog van uw kind is helaas de enige optie.

- Stuur een e-mail naar: somtoday@portamosana.nl
- Vanaf uw e-mailadres dat bij ons op school bekend is
- Met als onderwerp van de e-mail: **"inlogprobleem ouder somtoday"**
- Geef a.u.b. aan wat van toepassing is:
 - A** Ik heb zover ik weet geen ouderaccount somtoday gekregen
 - B** Ik heb een ouderaccount somtoday gekregen maar ik ervaar het volgende probleem:
 - C** Anders, nl.:
- Geef a.u.b. uw **volledige naam** door
- Geef a.u.b. de **naam/namen van uw kind(eren)** door, liefst ook van kinderen op andere LVO scholen
- Stuur andere mogelijk relevante informatie mee. Denk bijvoorbeeld aan een printscreen of informatie over het device (apparaat) waarmee u probeert in te loggen op somtoday. **Stuur nooit een wachtwoord door.**



HELP, IK KAN NIET INLOGGEN! (LEERLINGEN)

Alle **leerlingen** hebben één overkoepelend **schoolaccount** voor de diverse digitale omgevingen:

- inloggen op schoolPC's/schoollaptops
- WIFI netwerk Eduroam
- Office 365 (= o.a. schoolmail)
- somtoday
- itslearning

Welk probleem is bij jou van toepassing?

A: Ik kan niet (meer) inloggen op alle genoemde digitale omgevingen

De **leerling** (of ouder/verzorger) meldt dit bij de eigen mentor

De **mentor** meldt dit bij de LVO servicedesk

Het schoolaccount wordt door de **LVO servicedesk** gedeblokkeerd / voorzien van (tijdelijk) nieuw wachtwoord en geeft dit door aan de mentor

De **mentor** geeft het door aan de leerling (eventueel via ouder/verzorger) en de leerling kan weer aan het werk.

B: Ik kan niet (meer) inloggen op somtoday maar WEL op alle andere genoemde digitale omgevingen



OF: de **leerling** stuurt hierover *via de schoolmail* een mail naar somtoday@portamosana.nl en legt zo duidelijk mogelijk uit wat het probleem is. Op welk device lukt het niet? Staat er een foutmelding? Stuur eventueel een printscreen mee.

De **somtoday beheerders** sturen een bericht terug met de (waarschijnlijke) oplossing.

OF: de **leerling** test **SUCCESSVOL** en laat dit weten aan somtoday@portamosana.nl

OF: de **leerling** test **ZONDER GOED RESULTAAT** en meldt dit

OF: de **leerling** meldt zich *met schoolpas* bij kantoor M212 en wordt daar geholpen door dhr. R. Smeets en/of dhr. P. Macco.

C: Ik kan niet (meer) inloggen op itslearning maar WEL op alle andere genoemde digitale omgevingen



OF: de **leerling** stuurt hierover *via de schoolmail* een mail naar itslearning@portamosana.nl en legt zo duidelijk mogelijk uit wat het probleem is. Op welk device lukt het niet? Staat er een foutmelding? Stuur eventueel een printscreen mee.

De **itslearning beheerder** stuurt een bericht terug met de (waarschijnlijke) oplossing.

OF: de **leerling** test **SUCCESSVOL** en laat dit weten aan itslearning@portamosana.nl

OF: de **leerling** test **ZONDER GOED RESULTAAT** en meldt dit

OF: de **leerling** meldt zich *met schoolpas* bij kantoor M212 en wordt daar geholpen door dhr. P. Macco.



itslearning versus somtoday



- **itslearning** is de ELO die we gebruiken op het Porta Mosana College
- ELO staat voor: **Elektronische LeerOmgeving**
- leerlingen en personeel van onze school kunnen inloggen op itslearning, *ouders/verzorgers (helaas) niet*
- meldpunt voor vragen/opmerkingen is: itslearning@portamosana.nl
- itslearning heeft onder andere betrekking op:

- Planners (studiewijzers)
- Bronnen
- Inschrijvingen
- Inleveropdrachten
- Digitale toetsing
- Huiswerkvermelding (uitgebreid)
- Leerdoelen
- Koppeling met digitale lesmethodes

- **somtoday** is het LAS/LVS dat we gebruiken op het Porta Mosana College
- LAS staat voor: **LeerlingenAdministratieSysteem**
- LVS staat voor: **LeerlingVolgSysteem**
- leerlingen, ouders/verzorgers en personeel van onze school kunnen inloggen op somtoday
- meldpunt voor vragen/opmerkingen is: somtoday@portamosana.nl
- somtoday heeft onder andere betrekking op:

- Cijfers
- Absentieregistratie
- Berichten
- NAW gegevens
- Rooster
- Examenverwerking
- Huiswerkvermelding (verkort)
- Begeleiding
- Vakkenpakketten
- Gegevensuitwisseling met overheid (DUO)



itslearning OP HET PORTA MOSANA COLLEGE (1/4)

- **itslearning** is de ELO die we gebruiken op het Porta Mosana College
- ELO staat voor: **E**lektronische **L**eer**O**mgeving
- leerlingen en personeel van onze school kunnen inloggen op itslearning, *ouders/verzorgers (helaas) niet*
- inloggen kan via de website: <https://lvo.itslearning.com> , met je schoolaccount
- er is ook een app voor itslearning te vinden:



- de itslearning beheerder op onze school is P. Macco, te bereiken via itslearning@portamosana.nl / kantoor M212
- vakdocenten plaatsen hun studiewijzers in de itslearning **Planners**
- voor de meeste vakken geldt dat er (uiteindelijk) 5 periodes zichtbaar zijn in de **Planner**: *Periode Schooljaar* en *Periode 1 t/m 4*
- onder **Bronnen** vind je bestanden, links etcetera die horen bij het vak. Vaak wordt er in de **Planner** een verwijzing naar die **Bronnen** gezet, onder het kopje “Bronnen en activiteiten”, zodat je snel de juiste **Bronnen** bij de juiste week kunt openen.

Planner

Bronnen



itslearning OP HET PORTA MOSANA COLLEGE (2/4)

- in de **Planner** kun je keuzes maken met betrekking tot wat je wilt zien. Vaak is het handig om alleen alles in de toekomst te zien. Kies dan “Alle in de toekomst” zoals rechts weergegeven. Heb je (ook) gegevens nodig van een of meerdere weken eerder, kies dan “Alle”.

Planner

Alle Weergave in agenda

Vandaag
 Deze week (ma 21 - zo 27)
 De rest van deze week (di 22 - zo 27)
 Volgende twee weken (ma 21 - zo 4)
Alle in de toekomst
 Vorige week (ma 14 - zo 20)
 afgelopen twee weken (ma 7 - zo 20)
 Alle in het verleden

Onderwerp
 Periode Schooljaar
 Periode 1 (24-08-2020 t/m 13-11-2020; wk 35 t/m wk 46)

Alle

● **Periode 1 (24-08-2020 t/m 13-11-2020; wk**

- let op: je kunt de Periodes openklappen en ook weer dichtklappen (verbergen):

● **Periode Schooljaar**

1 Plan - begintijd 24-8-2020 eindtijd

● **Periode Schooljaar**

Plan verbergen

Plan

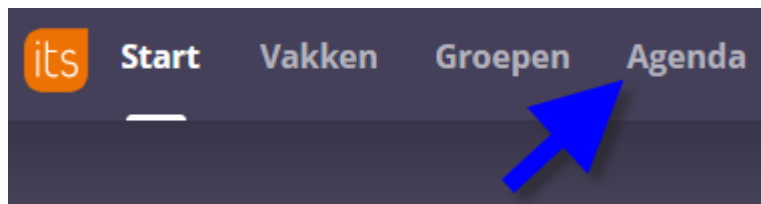
Informatie en bronnen voor het gehele schooljaar



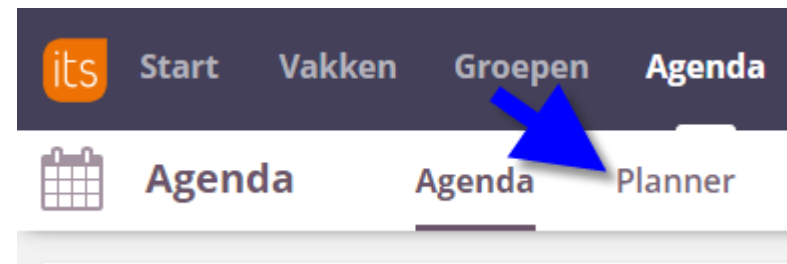
itslearning OP HET PORTA MOSANA COLLEGE (3/4)

- elk itslearning vak heeft een eigen **Planner**, waarin je **per week voor dat vak** de studieplanning kan zien
 - velen vinden het ook fijn om in **één overzicht de weekplanning voor alle vakken** te kunnen zien.
- De weekplanning kun je als volgt openen:

STAP 1: Klik in het HOOFDMENU op “Agenda”:



STAP 2: Klik in het SUBMENU op “Planner”:



STAP 3: De weekplanner voor al je vakken verschijnt (voorbeeld):

2021-6NAT4 NATUURKUNDE ^				
Plan	Datum	Beschrijving	Leerdoelen	Bronnen e
Informatie en bronnen voor het gehele schooljaar ↗	24 aug – 23 jul	-	-	-
P1 - week 5 (wk 39) ↗	21 sep – 25 sep	12.5 opdracht 22 t/m 26	-	12.5 Risoe VWO 6.pptx
2021-6SCHK6 SCHEIKUNDE ^				
Plan	Datum	Beschrijving	Leerdoelen	
Informatie en bronnen voor het gehele schooljaar ↗	24 aug – 23 jul	-	-	
P1-WK05 ↗	21 sep – 25 sep	H12 §1 analyse en §2 chromatografie m 3,4,5, 6 t/m 9	<input type="radio"/> Je kent alle scheidingsmethoden. <input type="radio"/> Je weet hoe chromatografie we...	
2021-6WISA7 WISKUNDE A ^				
Plan	Datum	Beschrijving	Leerdoelen	
Informatie en bronnen voor het gehele schooljaar ↗	24 aug – 23 jul	-	-	
P1 - week 5 (wk 39) ↗	21 sep – 25 sep	Tijd om te herhalen voor eventuele herkansingen. Stof komt ook terug in ED9	-	



itslearning OP HET PORTA MOSANA COLLEGE (4/4)

- bij veel vakken moet je via itslearning opdrachten inleveren. Dit ziet er *bijvoorbeeld* uit als in onderstaande afbeeldingen.

in het

Overzicht

✓ **Taken**

i Deze weergave bevat geen taken die aan specifieke leerlingen of groepen zijn toegewezen.

^ Deadline later 1

Inleveropdracht PTA toets V601 (Projectplan Eind...)

Deadline: 30 september

in de

Planner

Bronnen en activiteiten

Inleveropdracht PTA toets V601 (Projectplan Eindopdracht)

bij de

Bronnen

Gepubliceerd vrijdag 11 september 2020 door Macco, P.

↑ Eén niveau omhoog

TYPE	TITEL	GEPUBLICEERD	ACTIEF
	Inleveropdracht PTA toets V601 (Projectplan Eindopdracht)	22-9-2020 <u>Macco, P.</u>	Ja

« 1 »

1 tot 1 van 1 Weergeven 100 ▾



Over deze digiwijzer

Deze digiwijzer is bedoeld om leerlingen en ouders/verzorgers wegwijs te maken in de diverse digitale schoolomgevingen en om duidelijk te maken waar en hoe vragen/problemen/opmerkingen gemeld kunnen worden.

Dit betreft de eerste versie van dit schooljaar en deze bevat de meest relevante info. Het streven is om over enige tijd een uitgebreidere versie te publiceren.

Deze zal steeds te vinden zijn via een link bovenaan op onze schoolsite <https://www.portamosana.nl>.

Opmerkingen en suggesties kunnen gestuurd worden naar p.macco@stichtinglvo.nl onder vermelding van “digiwijzer”.

