

DEDECAAN.NET

KeuzeMonitor 2010

schoolrapportage

PortaMosana.DeDecaan.net



Woerden, oktober 2010

Inhoudsopgave

Inleiding	1
Tabel 1: Responsoverzicht - uitgeplitst naar schooltype en leerjaar	1
Tabel 2: Responsoverzicht - uitgeplitst naar schooltype, leerjaar en geslacht.....	1
Profielkeuze	2
Figuur 1: Welk profiel volg je momenteel? (havo 4)	2
Figuur 2: Welk profiel volg je momenteel? (havo 5)	2
Figuur 3: Welk profiel volg je momenteel? (vwo 4).....	3
Figuur 4: Welk profiel volg je momenteel? (vwo 5).....	3
Figuur 5: Welk profiel volg je momenteel? (vwo 6).....	3
Figuur 6: Wat was belangrijk voor je bij de keuze van je profiel? (havo)	4
Figuur 7: Wat was belangrijk voor je bij de keuze van je profiel? (vwo)	5
Figuur 8: Volg je nu het profiel dat je het liefst had willen kiezen? (havo)	6
Figuur 9: Volg je nu het profiel dat je het liefst had willen kiezen? (vwo).....	6
Studiekeuzegedrag	7
Figuur 10: Wat zou je kiezen direct na de havo? (havo 4)	7
Figuur 11: Wat zou je kiezen direct na de havo? (havo 5)	8
Figuur 12: Wat zou je kiezen direct na het vwo? (vwo 4)	9
Figuur 13: Wat zou je kiezen direct na het vwo? (vwo 5)	10
Figuur 14: Wat zou je kiezen direct na het vwo? (vwo 6)	11
Figuur 15: Waarom wil je na het behalen van je diploma niet verder leren? (havo 4)	11
Figuur 16: Waarom wil je na het behalen van je diploma niet verder leren? (vwo 4)	12
Figuur 17: Waarom wil je verder studeren? (havo 4)	13
Figuur 18: Waarom wil je verder studeren? (havo 5)	14
Figuur 19: Waarom wil je verder studeren? (vwo 4)	15
Figuur 20: Waarom wil je verder studeren? (vwo 5)	16
Figuur 21: Waarom wil je verder studeren? (vwo 6)	17
Tabel 3: Voor welke mbo-school (ROC) zou je kiezen?	18
Tabel 4: Voor welke hogeschool zou je kiezen?	18
Tabel 5: Voor welke universiteit zou je kiezen?	18
Figuur 22: Hoe vond je het maken van een studiekeuze? (havo)	19
Figuur 23: Hoe vond je het maken van een studiekeuze? (vwo)	19
Figuur 24: Hoe zeker ben je van je studiekeuze? (havo)	20
Figuur 25: Hoe zeker ben je van je studiekeuze? (vwo)	20
Figuur 26: Waarom heb je nog geen keuze weten te maken? (havo 4).....	21
Figuur 27: Waarom heb je nog geen keuze weten te maken? (vwo 4)	21
Figuur 28: Waarom heb je nog geen keuze weten te maken? (vwo 5)	22
Figuur 29: Waarom heb je nog geen keuze weten te maken? (vwo 6).....	22
Figuur 30: Ben je wel eens veranderd van studiekeuze? (havo 4).....	23
Figuur 31: Ben je wel eens veranderd van studiekeuze? (havo 5).....	23
Figuur 32: Ben je wel eens veranderd van studiekeuze? (vwo 4)	24
Figuur 33: Ben je wel eens veranderd van studiekeuze? (vwo 5).....	24
Figuur 34: Ben je wel eens veranderd van studiekeuze? (vwo 6).....	25
Figuur 35: Wat vind je het belangrijkste bij de keuze voor een vervolgopleiding? (havo)	26
Figuur 36: Wat vind je het belangrijkste bij de keuze voor een vervolgopleiding? (vwo)	27
Figuur 37: Ben je van plan om thuis te blijven wonen of ga je op jezelf wonen? (havo)	28
Figuur 38: Ben je van plan om thuis te blijven wonen of ga je op jezelf wonen? (vwo)	28

Oriëntatie op studie	29
Figuur 39: Hoe zou je contact willen hebben met een beroepsbeoefenaar? (havo 4)	29
Figuur 40: Hoe zou je contact willen hebben met een beroepsbeoefenaar? (havo 5)	29
Figuur 41: Hoe zou je contact willen hebben met een beroepsbeoefenaar? (vwo 4).....	30
Figuur 42: Hoe zou je contact willen hebben met een beroepsbeoefenaar? (vwo 5).....	30
Figuur 43: Hoe zou je contact willen hebben met een beroepsbeoefenaar? (vwo 6).....	31
Figuur 44: Hoe zou je contact willen hebben met een student? (havo 4)	31
Figuur 45: Hoe zou je contact willen hebben met een student? (havo 5)	32
Figuur 46: Hoe zou je contact willen hebben met een student? (vwo 4).....	32
Figuur 47: Hoe zou je contact willen hebben met een student? (vwo 5).....	33
Figuur 48: Hoe zou je contact willen hebben met een student? (vwo 6).....	33
Figuur 49: Van welke informatiebronnen maak je gebruik buiten je lessen? (havo 4)	34
Figuur 50: Van welke informatiebronnen maak je gebruik buiten je lessen? (havo 5)	35
Figuur 51: Van welke informatiebronnen maak je gebruik buiten je lessen? (vwo 4)	36
Figuur 52: Van welke informatiebronnen maak je gebruik buiten je lessen? (vwo 5)	37
Figuur 53: Van welke informatiebronnen maak je gebruik buiten je lessen? (vwo 6)	38
Figuur 54: Hoe vaak ben je naar een activiteit in een hogeschool of ROC geweest? (havo)	38
Figuur 55: Hoe vaak ben je naar een activiteit in een instelling geweest? (vwo)	39

Inleiding

In het voorjaar van 2010 heeft uw school deelgenomen aan de KeuzeMonitor. De KeuzeMonitor onderzoekt het studiekeuzegedrag van scholieren in de bovenbouw van het vmbo, de havo en het vwo. Er wordt gekeken naar wat scholieren belangrijk vinden bij het maken van een studiekeuze, wat ze ondernemen om een keuze te kunnen maken en hoe moeilijk ze het vinden om een studiekeuze te maken. In deze rapportage vindt u de resultaten van uw school (donkere staven) en de landelijke resultaten (lichte staven). Alle resultaten zijn gesplitst in jongens (blauw) en meisjes (roze), zodat u ook het keuzegedrag van jongens en meisjes kunt vergelijken.

In sommige gevallen komt het totale percentage uit op 99% of 101%. Dat komt dan omdat afronden in deze gevallen statistisch niet correct is. Ook kan het soms zo zijn dat het totale percentage op een veel lager percentage dan 100% uitkomt. In dat geval hebben de overige leerlingen gekozen voor "Anders". Bij iedere figuur staat vermeld hoeveel leerlingen de vraag hebben ingevuld. Het aantal leerlingen wordt aangegeven met een N. Staat er bij een vraag bijvoorbeeld N=10, dan is de vraag door 10 leerlingen ingevuld.

Van uw school hebben 185 leerlingen (84 jongens, 101 meisjes) meegedaan. In tabel 1 ziet u hoeveel leerlingen van elke klassenlaag hebben meegedaan, in tabel 2 de verdeling van jongens en meisjes per klassenlaag.

Tabel 1: Responsoverzicht - uitgeplitst naar schooltype en leerjaar (N=185)

Schooltype	Leerjaar	N	%
havo	4	47	45%
havo	5	25	29%
vwo	4	54	43%
vwo	5	38	27%
vwo	6	21	24%

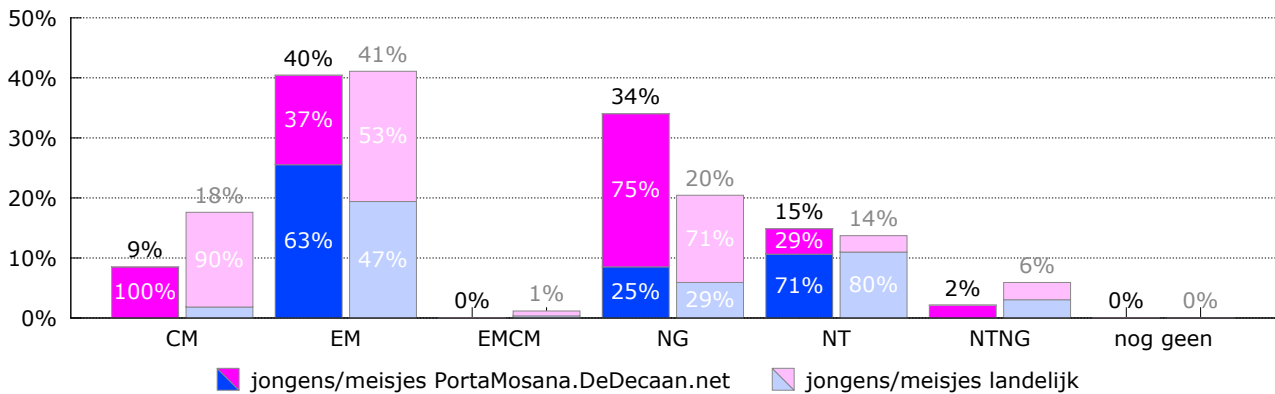
Tabel 2: Responsoverzicht - uitgeplitst naar schooltype, leerjaar en geslacht (N=185)

Schooltype	Leerjaar	Geslacht	N	%
havo	4	Jongen	21	20%
		Meisje	26	25%
havo	5	Jongen	12	14%
		Meisje	13	15%
vwo	4	Jongen	25	20%
		Meisje	29	23%
vwo	5	Jongen	17	12%
		Meisje	21	15%
vwo	6	Jongen	9	10%
		Meisje	12	14%

Profielkeuze

Figuur 1 geeft een beeld van de profielkeuze per leerjaar van havo 4-leerlingen van uw school in vergelijking met de landelijke resultaten.

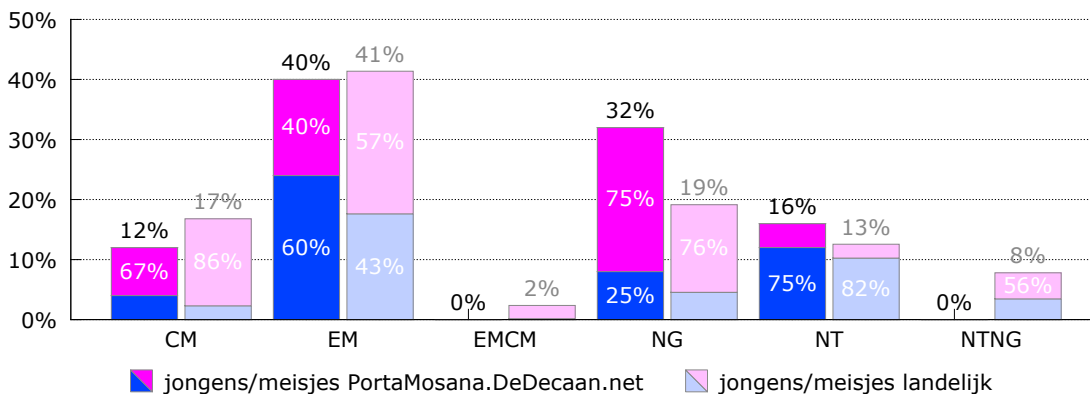
Figuur 1: Welk profiel volg je momenteel? (havo 4) (N=47)



Bron: DeDecaan.net KeuzeMonitor 2010

Figuur 2 geeft een beeld van de profielkeuze per leerjaar van havo 5-leerlingen van uw school in vergelijking met de landelijke resultaten.

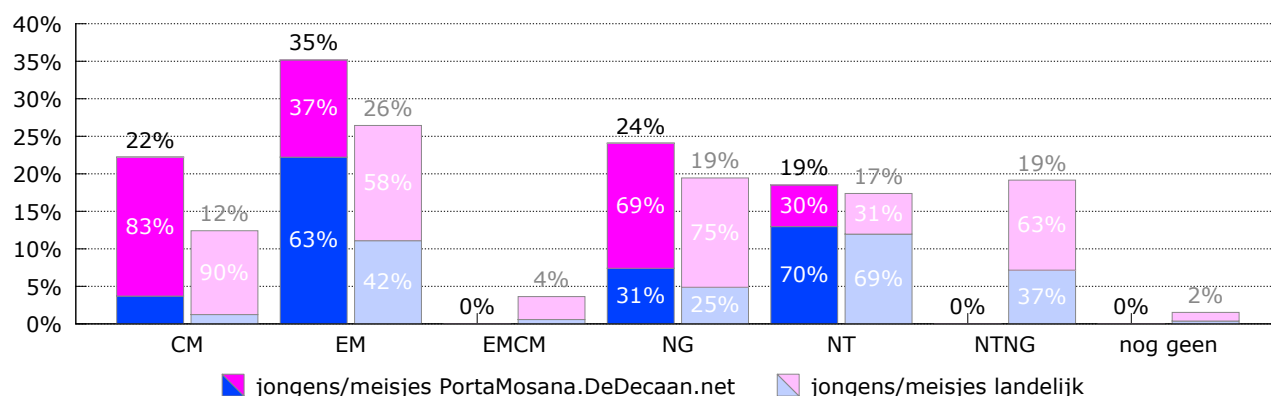
Figuur 2: Welk profiel volg je momenteel? (havo 5) (N=25)



Bron: DeDecaan.net KeuzeMonitor 2010

Figuur 3 geeft een beeld van de profielkeuze per leerjaar van vwo 4-leerlingen van uw school in vergelijking met de landelijke resultaten.

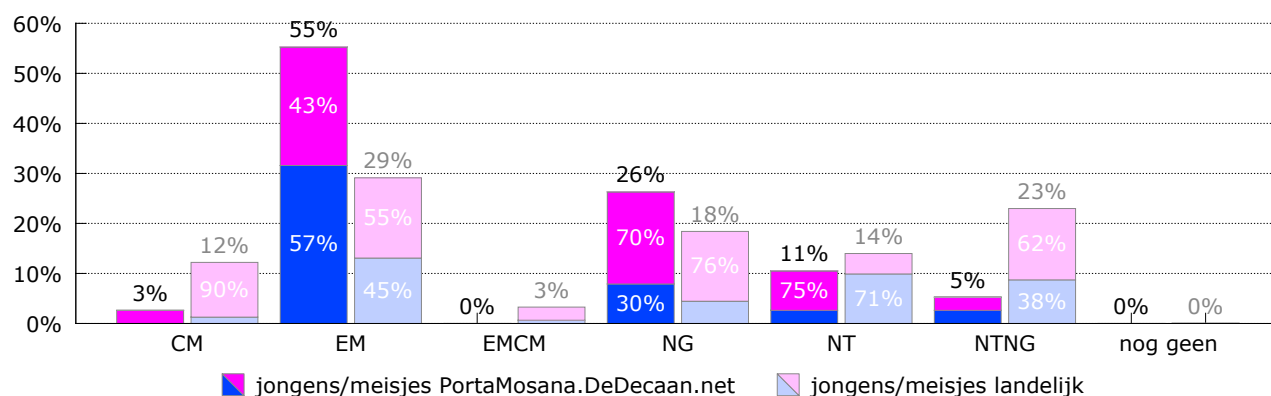
Figuur 3: Welk profiel volg je momenteel? (vwo 4) (N=54)



Bron: DeDecaan.net KeuzeMonitor 2010

Figuur 4 geeft een beeld van de profielkeuze per leerjaar van vwo 5-leerlingen van uw school in vergelijking met de landelijke resultaten.

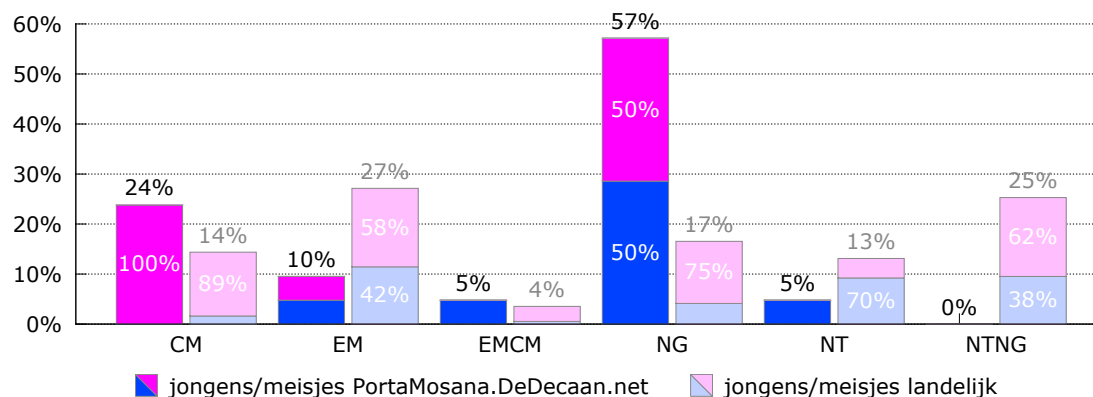
Figuur 4: Welk profiel volg je momenteel? (vwo 5) (N=38)



Bron: DeDecaan.net KeuzeMonitor 2010

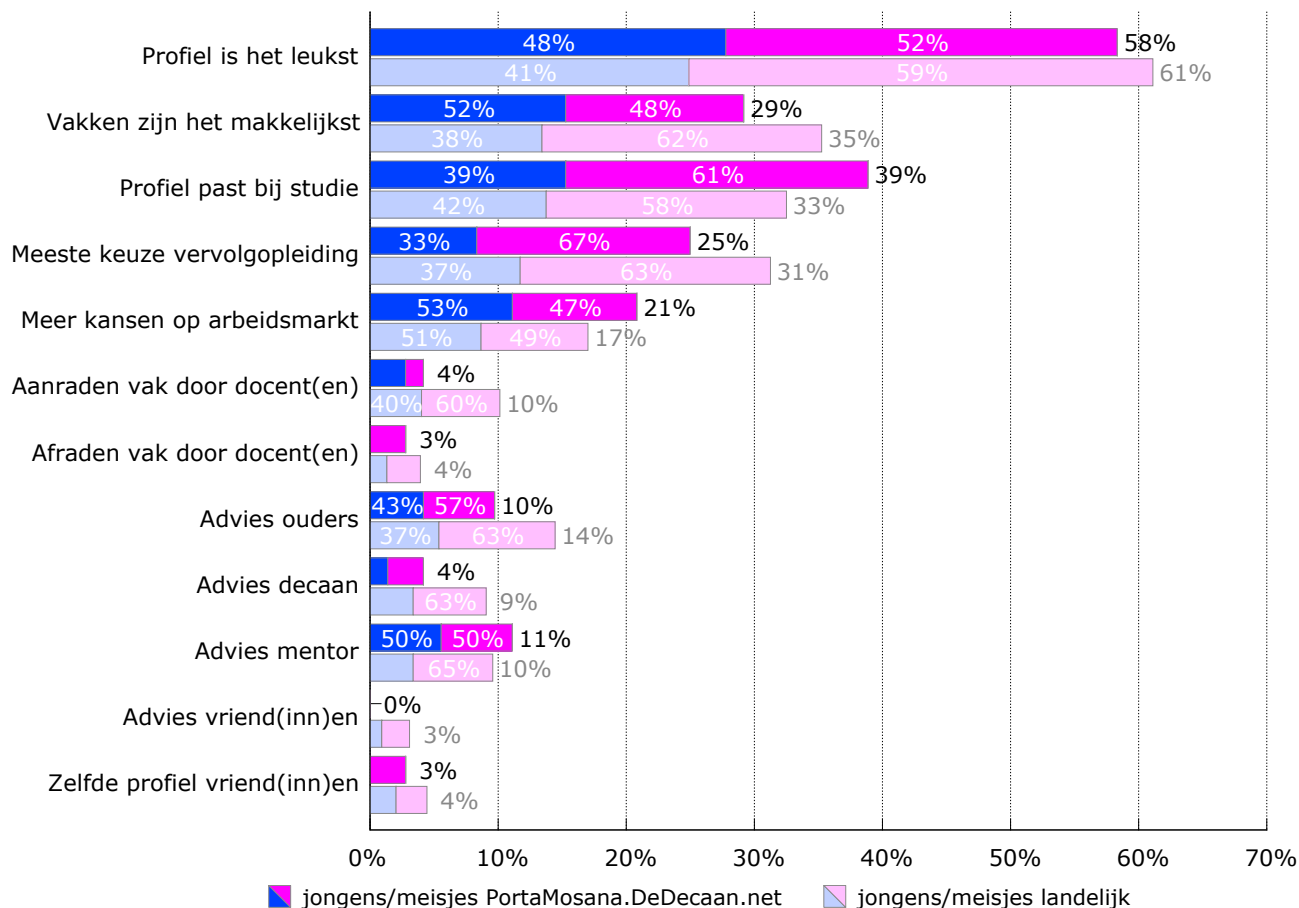
Figuur 5 geeft een beeld van de profielkeuze per leerjaar van vwo 6-leerlingen van uw school in vergelijking met de landelijke resultaten.

Figuur 5: Welk profiel volg je momenteel? (vwo 6) (N=21)



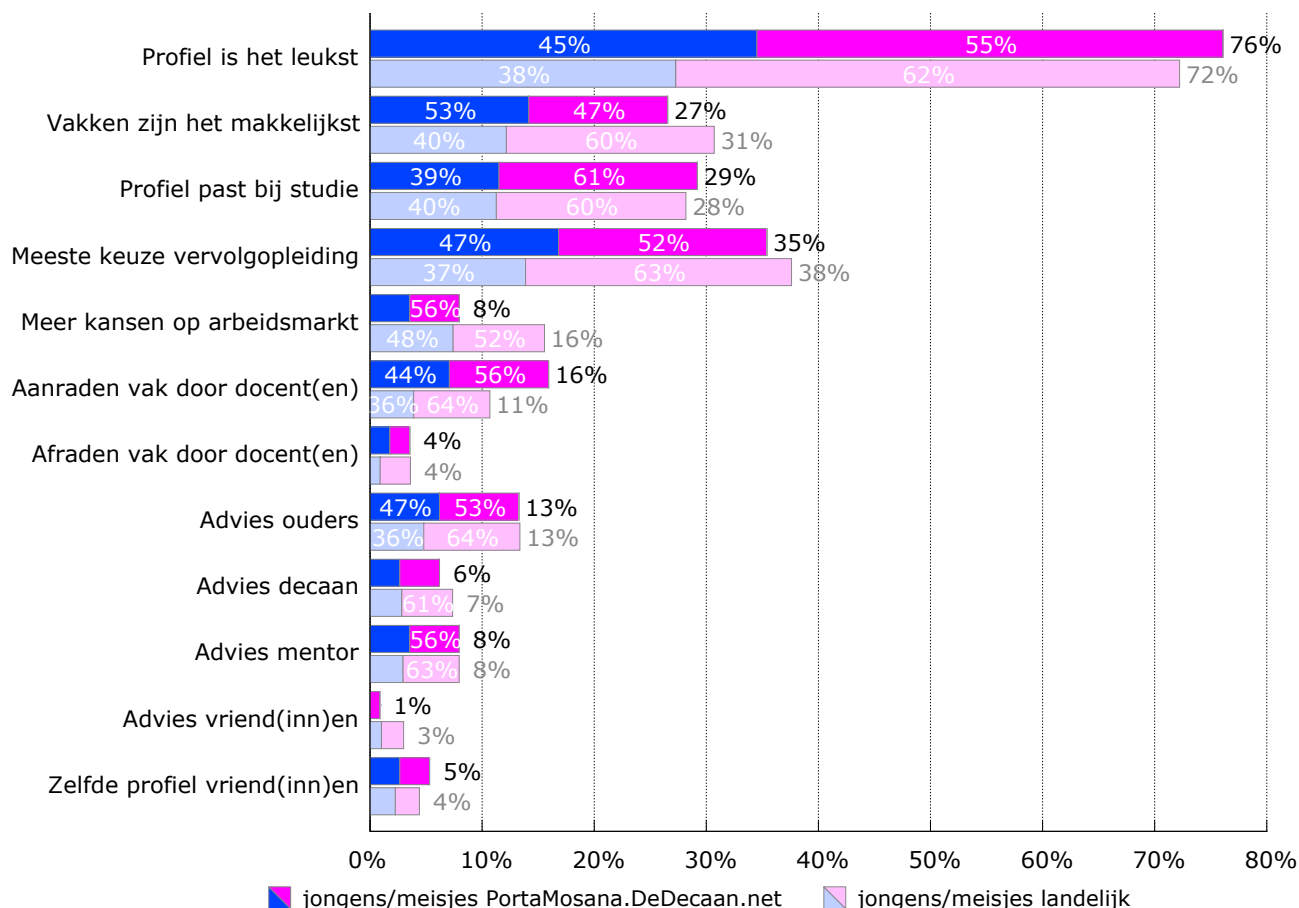
In figuur 6 ziet u wat voor uw havo-leerlingen belangrijk was bij de profielkeuze. De leerlingen hadden hier een aantal keuzemogelijkheden. Bij iedere keuzemogelijkheid is aangegeven hoeveel procent van de leerlingen dit belangrijk vinden. Het was mogelijk om meerdere antwoorden te kiezen.

Figuur 6: Wat was belangrijk voor je bij de keuze van je profiel? (havo) (N=149)



In figuur 7 ziet u wat voor uw vwo-leerlingen belangrijk was bij de profielkeuze. De leerlingen hadden hier een aantal keuzemogelijkheden. Bij iedere keuzemogelijkheid is aangegeven hoeveel procent van de leerlingen dit belangrijk vinden. Het was mogelijk om meerdere antwoorden te kiezen.

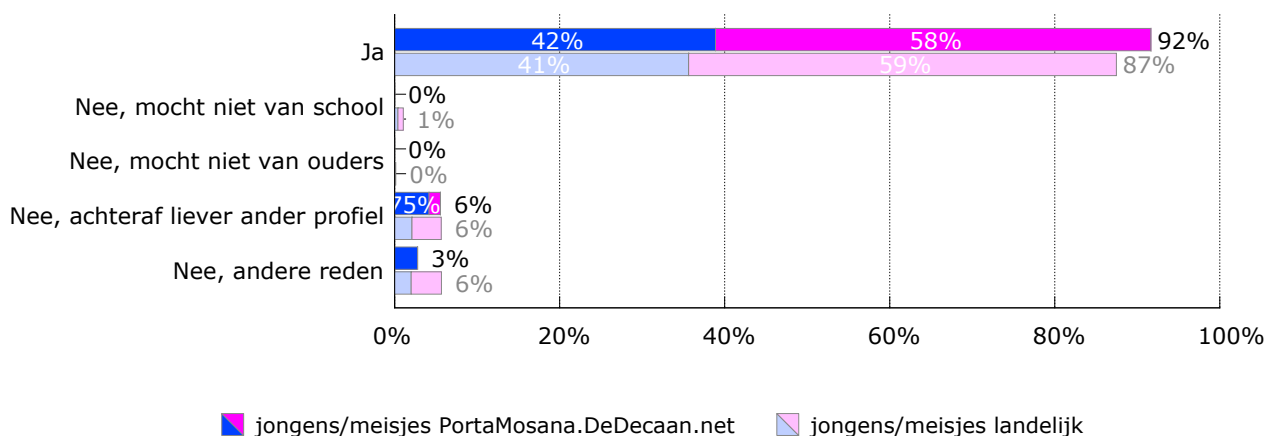
Figuur 7: Wat was belangrijk voor je bij de keuze van je profiel? (vwo) (N=258)



Bron: DeDecaan.net KeuzeMonitor 2010

Sommige leerlingen hadden misschien liever een ander profiel gevolgd. Figuur 8 geeft aan of uw havo-leerlingen het profiel hebben gekozen dat ze het liefst hadden willen volgen en waarom dit zo is.

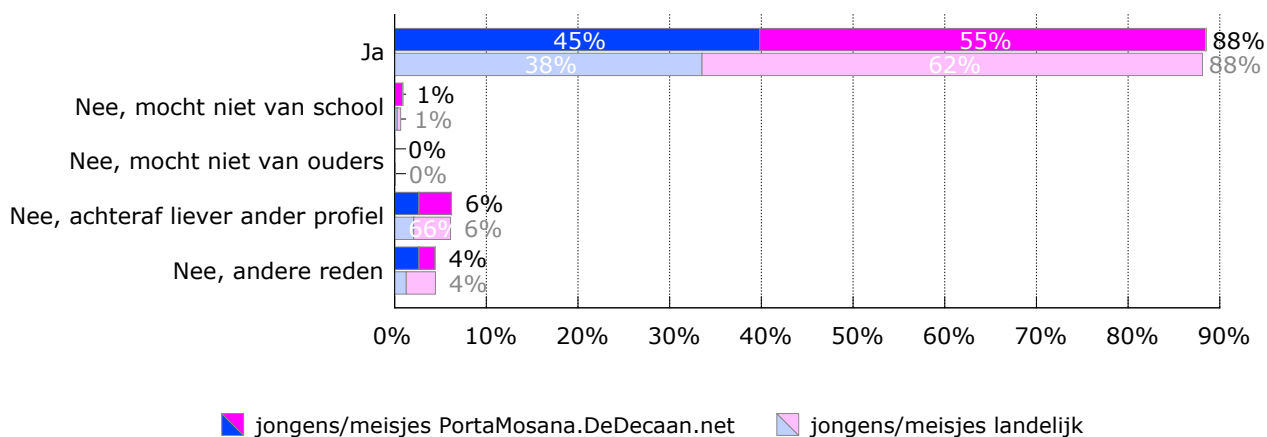
Figuur 8: Volg je nu het profiel dat je het liefst had willen kiezen? (havo) (N=72)



Bron: DeDecaan.net KeuzeMonitor 2010

Sommige leerlingen hadden misschien liever een ander profiel gevolgd. Figuur 9 geeft aan of uw vwo-leerlingen het profiel hebben gekozen dat ze het liefst hadden willen volgen en waarom dit zo is.

Figuur 9: Volg je nu het profiel dat je het liefst had willen kiezen? (vwo) (N=113)

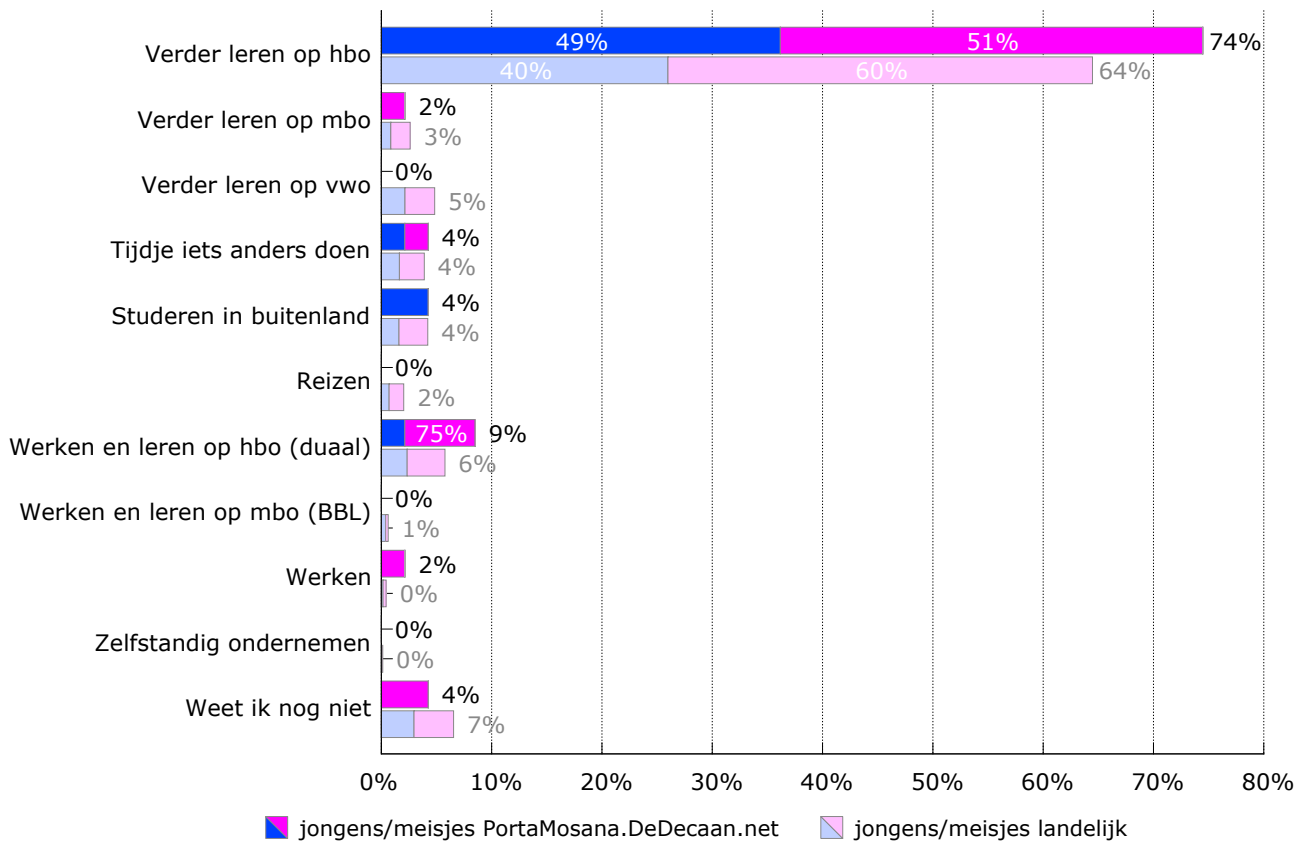


Bron: DeDecaan.net KeuzeMonitor 2010

Studiekeuzegedrag

Aan uw leerlingen is gevraagd wat ze na de middelbare school willen gaan doen als ze nu zouden moeten kiezen. In figuur 10 staat aangegeven wat uw havo 4-leerlingen kozen.

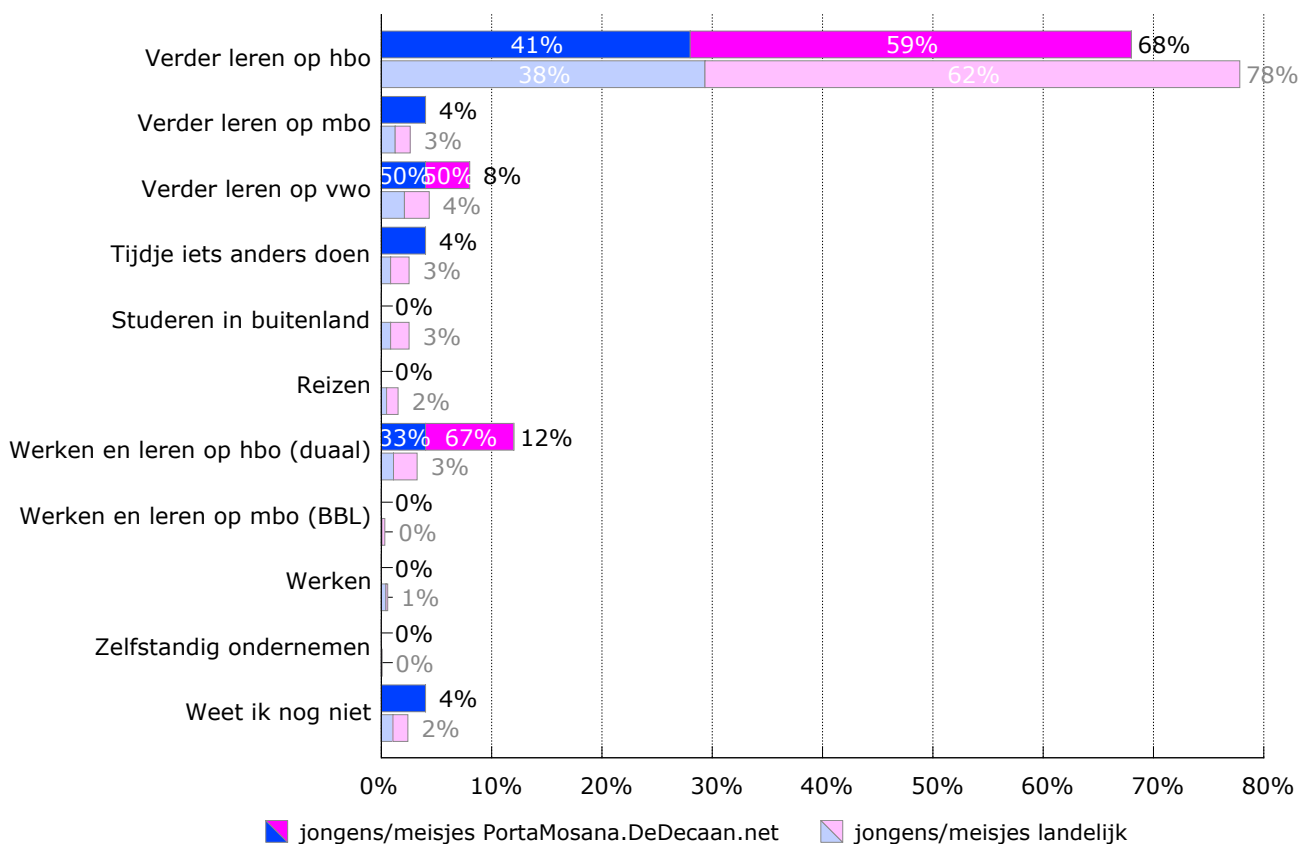
Figuur 10: Als je nu een keuze zou moeten maken, wat zou je dan kiezen direct na de havo? (havo 4) (N=47)



Bron: DeDecaan.net KeuzeMonitor 2010

Aan uw leerlingen is gevraagd wat ze na de middelbare school willen gaan doen als ze nu zouden moeten kiezen. In figuur 11 staat aangegeven wat uw havo 5-leerlingen kozen.

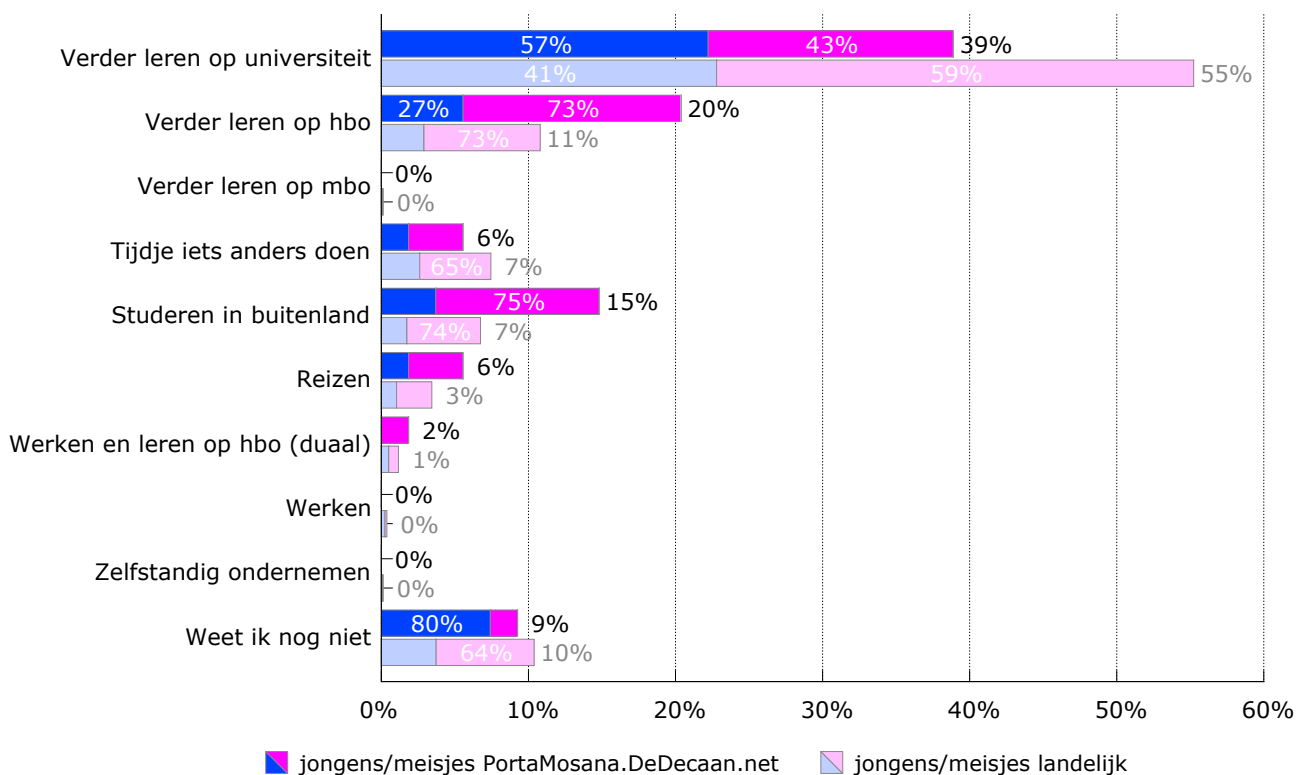
Figuur 11: Als je nu een keuze zou moeten maken, wat zou je dan kiezen direct na de havo? (havo 5) (N=25)



Bron: DeDecaan.net KeuzeMonitor 2010

Aan uw leerlingen is gevraagd wat ze na de middelbare school willen gaan doen als ze nu zouden moeten kiezen. In figuur 12 staat aangegeven wat uw vwo 4-leerlingen kozen.

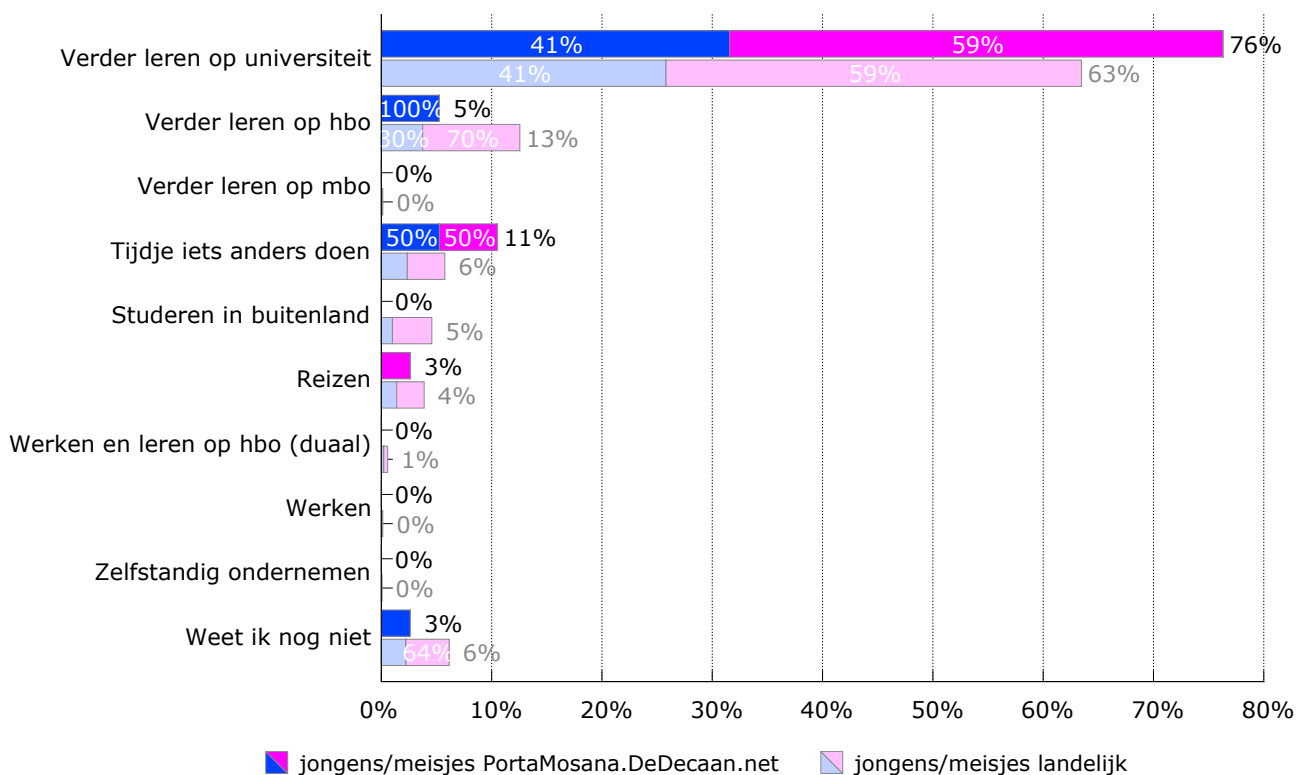
Figuur 12: Als je nu een keuze zou moeten maken, wat zou je dan kiezen direct na het vwo? (vwo 4) (N=52)



Bron: DeDecaan.net KeuzeMonitor 2010

Aan uw leerlingen is gevraagd wat ze na de middelbare school willen gaan doen als ze nu zouden moeten kiezen. In figuur 13 staat aangegeven wat uw vwo 5-leerlingen kozen.

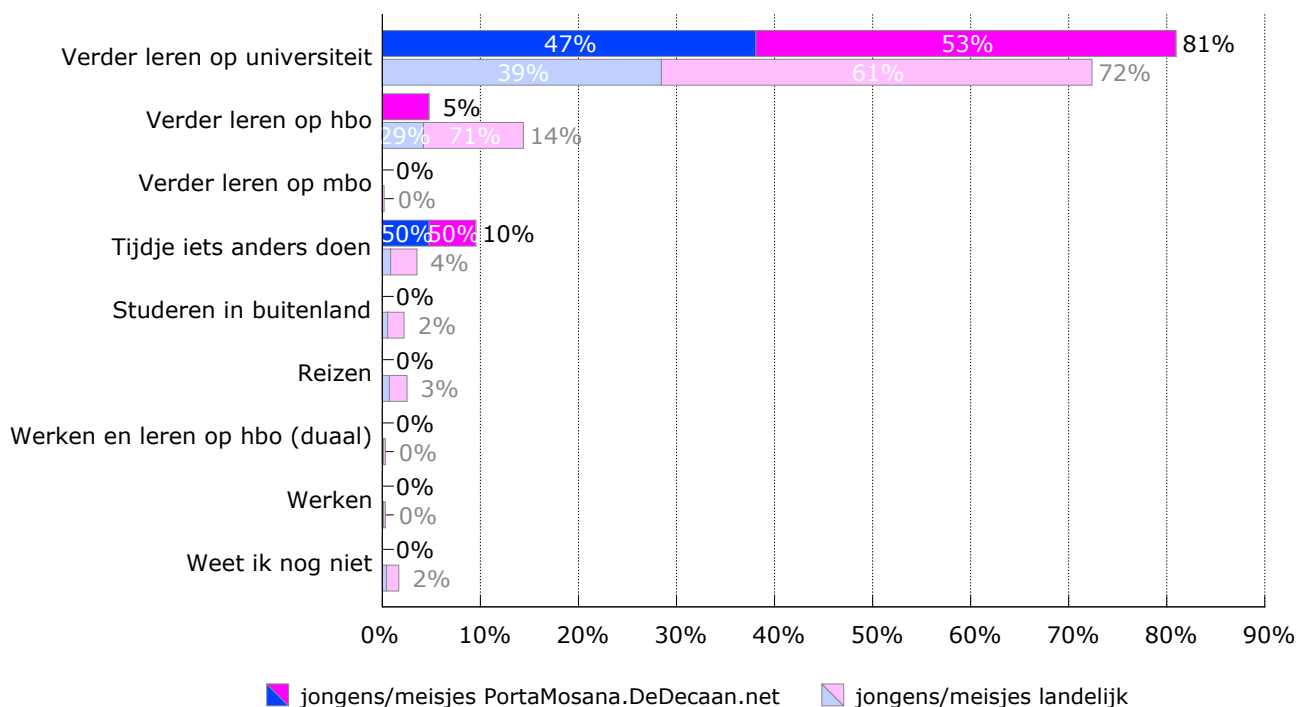
Figuur 13: Als je nu een keuze zou moeten maken, wat zou je dan kiezen direct na het vwo? (vwo 5) (N=37)



Bron: DeDecaan.net KeuzeMonitor 2010

Aan uw leerlingen is gevraagd wat ze na de middelbare school willen gaan doen als ze nu zouden moeten kiezen. In figuur 14 staat aangegeven wat uw vwo 6-leerlingen kozen.

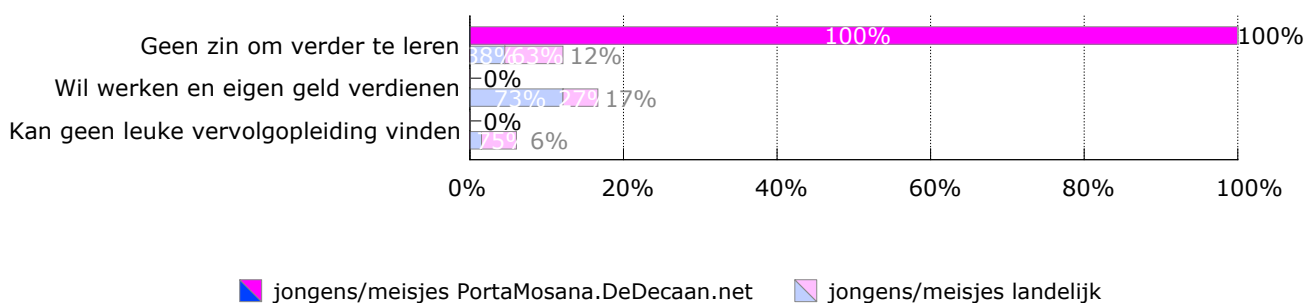
Figuur 14: Als je nu een keuze zou moeten maken, wat zou je dan kiezen direct na het vwo? (vwo 6) (N=20)



Bron: DeDecaan.net KeuzeMonitor 2010

Sommige havo 4-leerlingen hebben aangegeven dat ze niet verder zouden willen leren na hun eindexamen. Wat de redenen daarvoor zijn staat aangegeven in figuur 15.

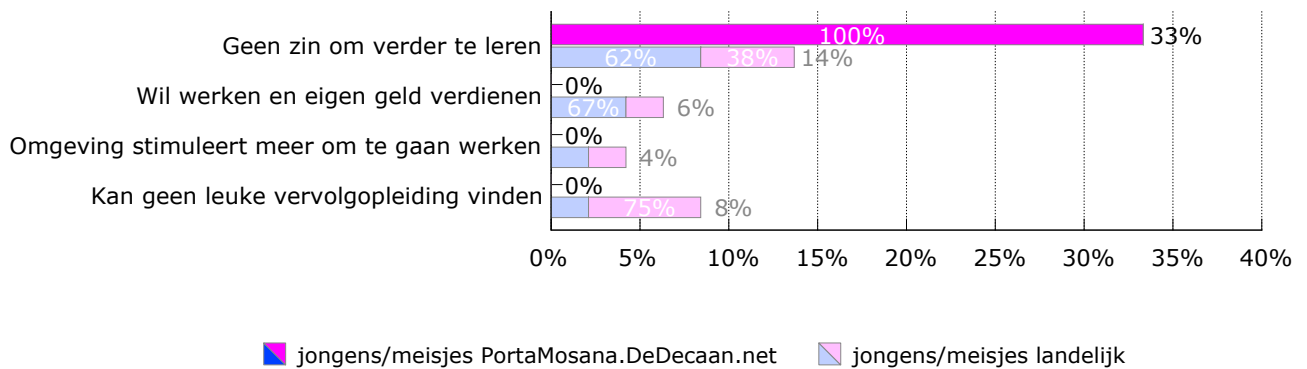
Figuur 15: Waarom wil je na het behalen van je diploma niet verder leren? (havo 4) (N=1)



Bron: DeDecaan.net KeuzeMonitor 2010

Sommige vwo 4-leerlingen hebben aangegeven dat ze niet verder zouden willen leren na hun eindexamen. Wat de redenen daarvoor zijn staat aangegeven in figuur 16.

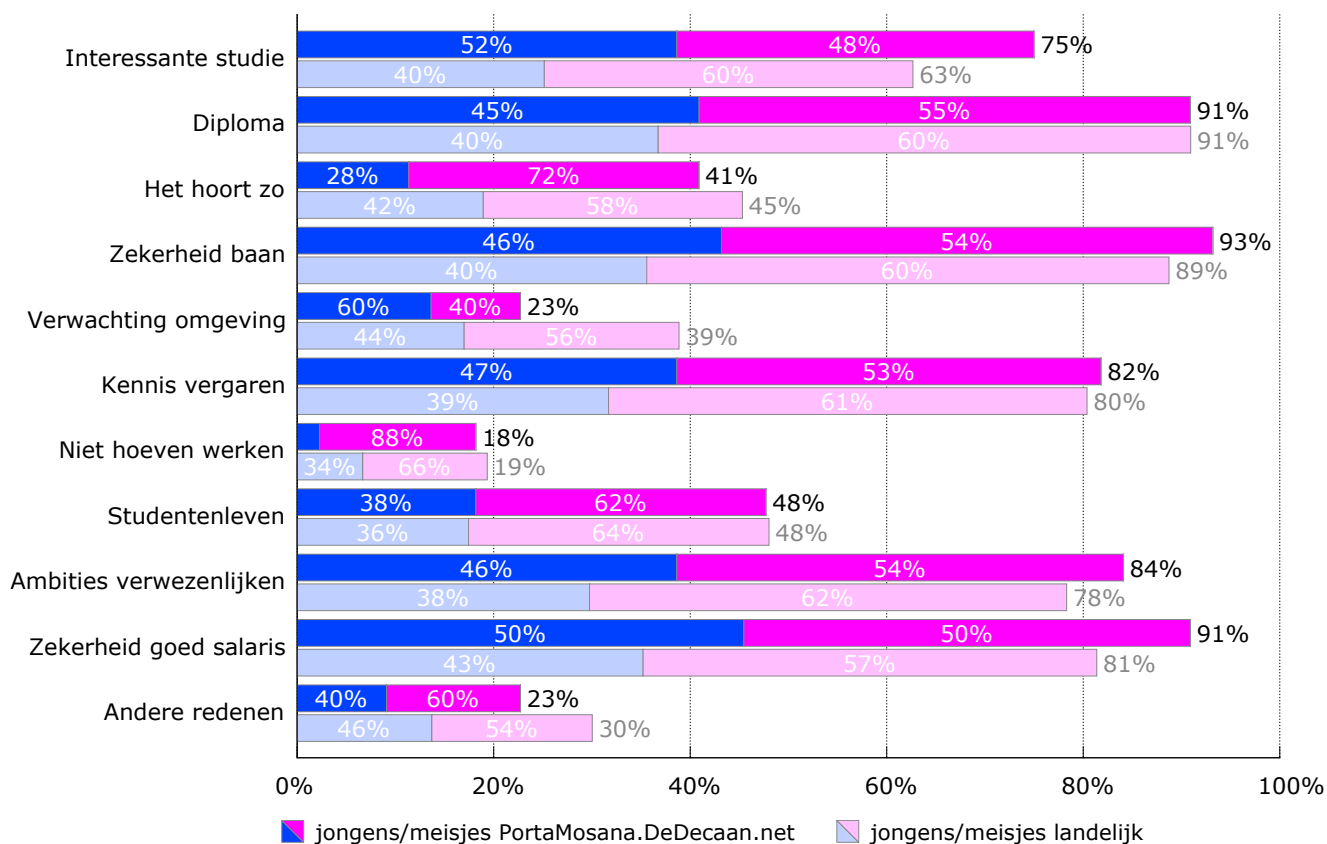
Figuur 16: Waarom wil je na het behalen van je diploma niet verder leren? (vwo 4) (N=1)



Bron: DeDecaan.net KeuzeMonitor 2010

Aan de leerlingen die verder willen leren na hun eindexamen is gevraagd waarom ze hiervoor kiezen. De resultaten van de havo 4-leerlingen zijn te zien in figuur 17. Het was mogelijk om meerdere antwoorden te kiezen.

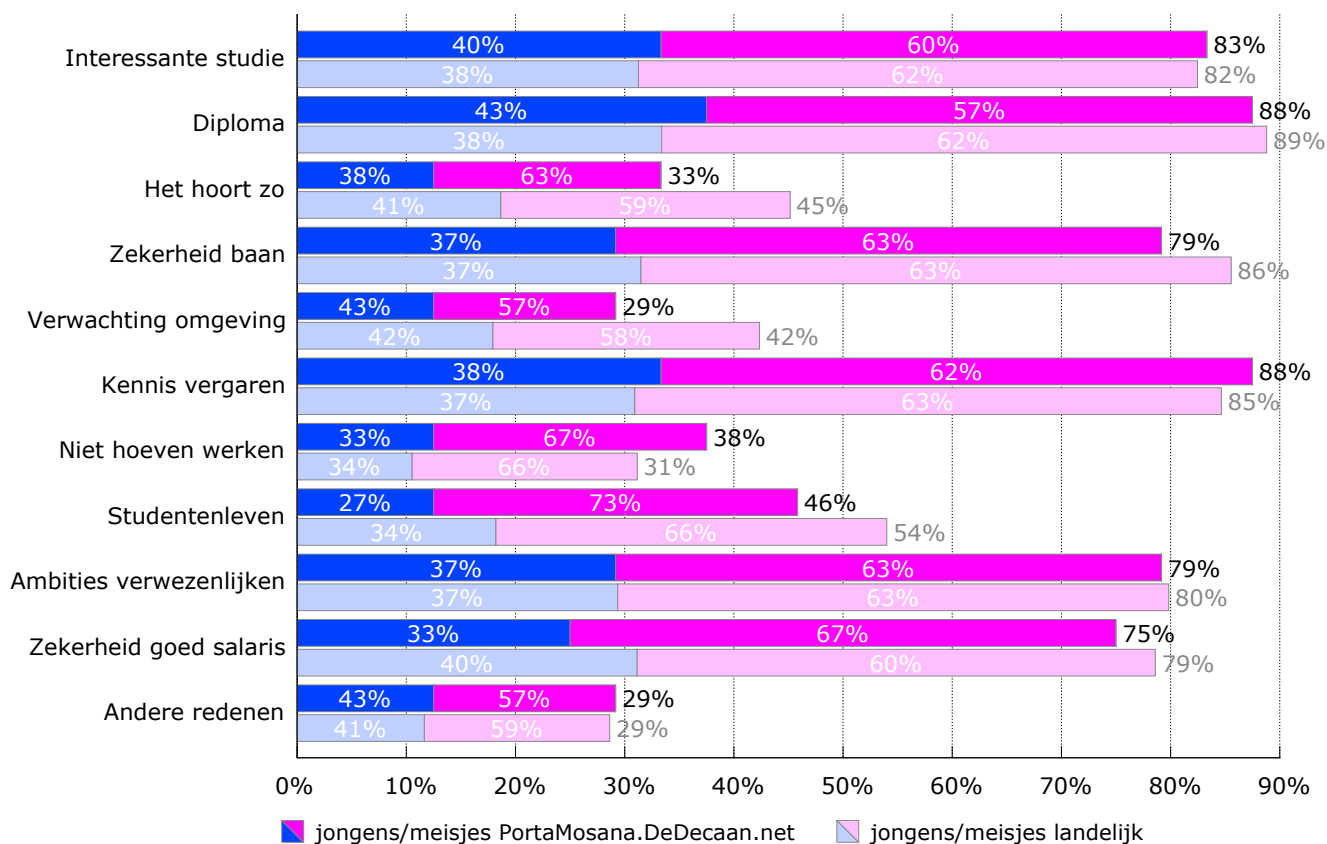
Figuur 17: Waarom wil je verder studeren? (havo 4) (N=294)



Bron: DeDecaan.net KeuzeMonitor 2010

Aan de leerlingen die verder willen leren na hun eindexamen is gevraagd waarom ze hiervoor kiezen. De resultaten van de havo 5-leerlingen zijn te zien in figuur 18. Het was mogelijk om meerdere antwoorden te kiezen.

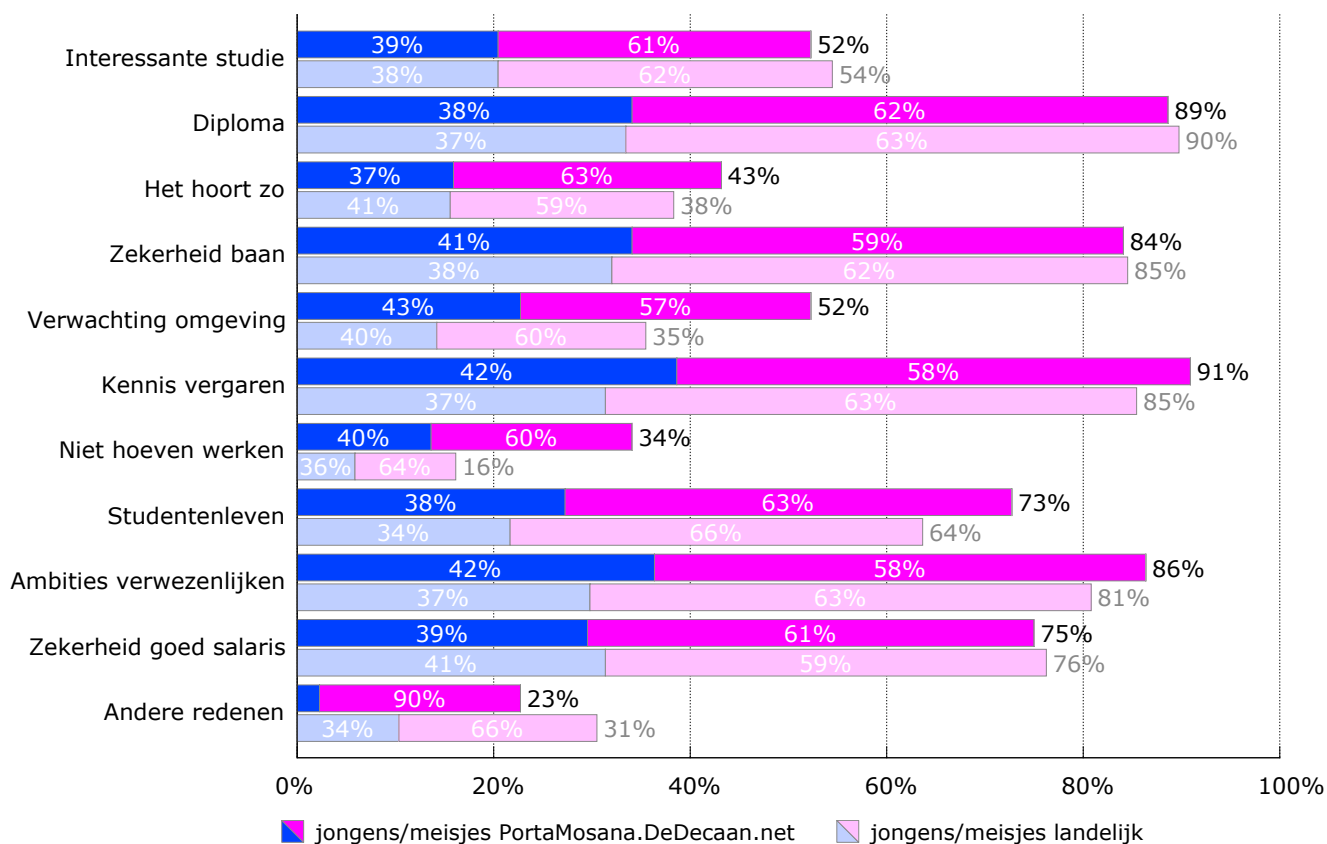
Figuur 18: Waarom wil je verder studeren? (havo 5) (N=160)



Bron: DeDecaan.net KeuzeMonitor 2010

Aan de leerlingen die verder willen leren na hun eindexamen is gevraagd waarom ze hiervoor kiezen. De resultaten van de vwo 4-leerlingen zijn te zien in figuur 19. Het was mogelijk om meerdere antwoorden te kiezen.

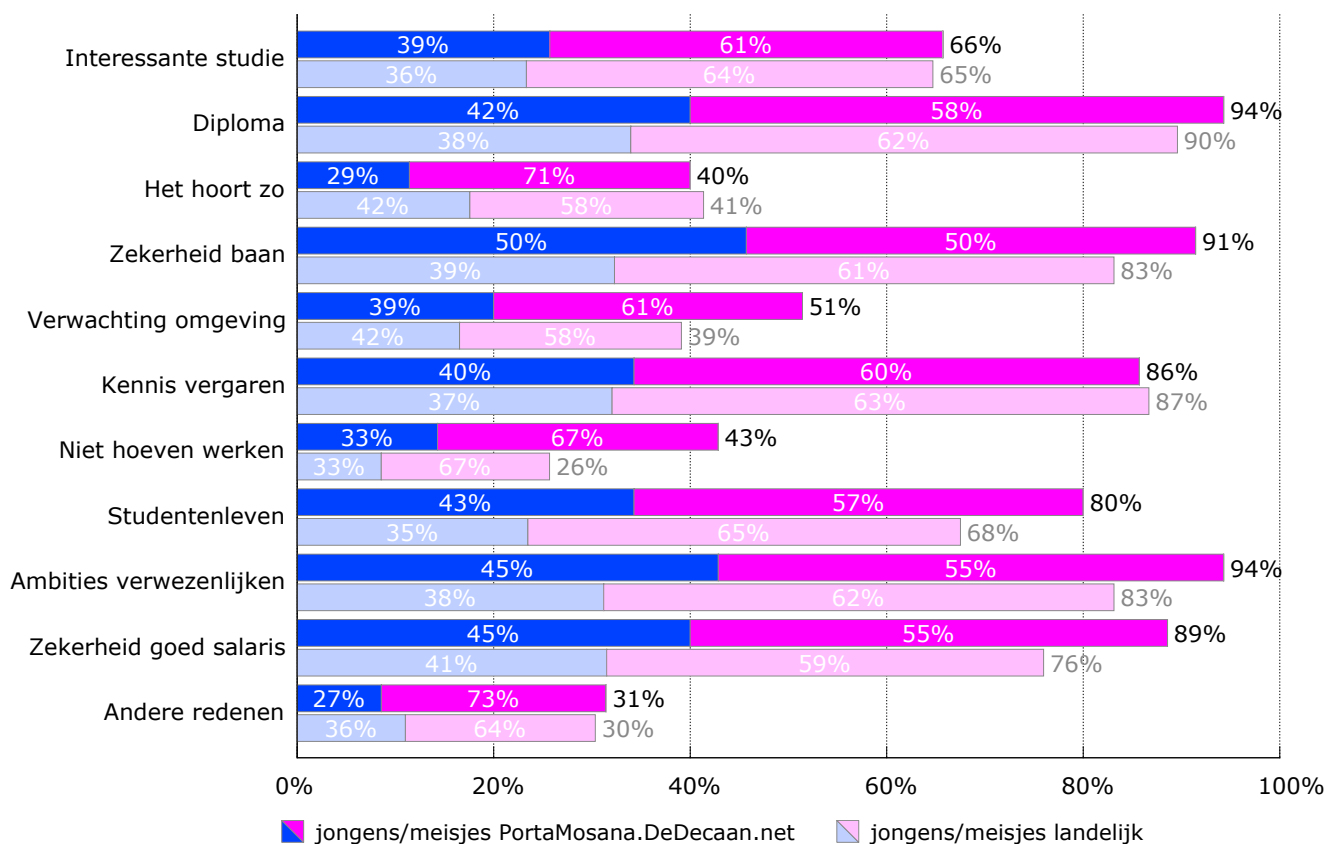
Figuur 19: Waarom wil je verder studeren? (vwo 4) (N=309)



Bron: DeDecaan.net KeuzeMonitor 2010

Aan de leerlingen die verder willen leren na hun eindexamen is gevraagd waarom ze hiervoor kiezen. De resultaten van de vwo 5-leerlingen zijn te zien in figuur 20. Het was mogelijk om meerdere antwoorden te kiezen.

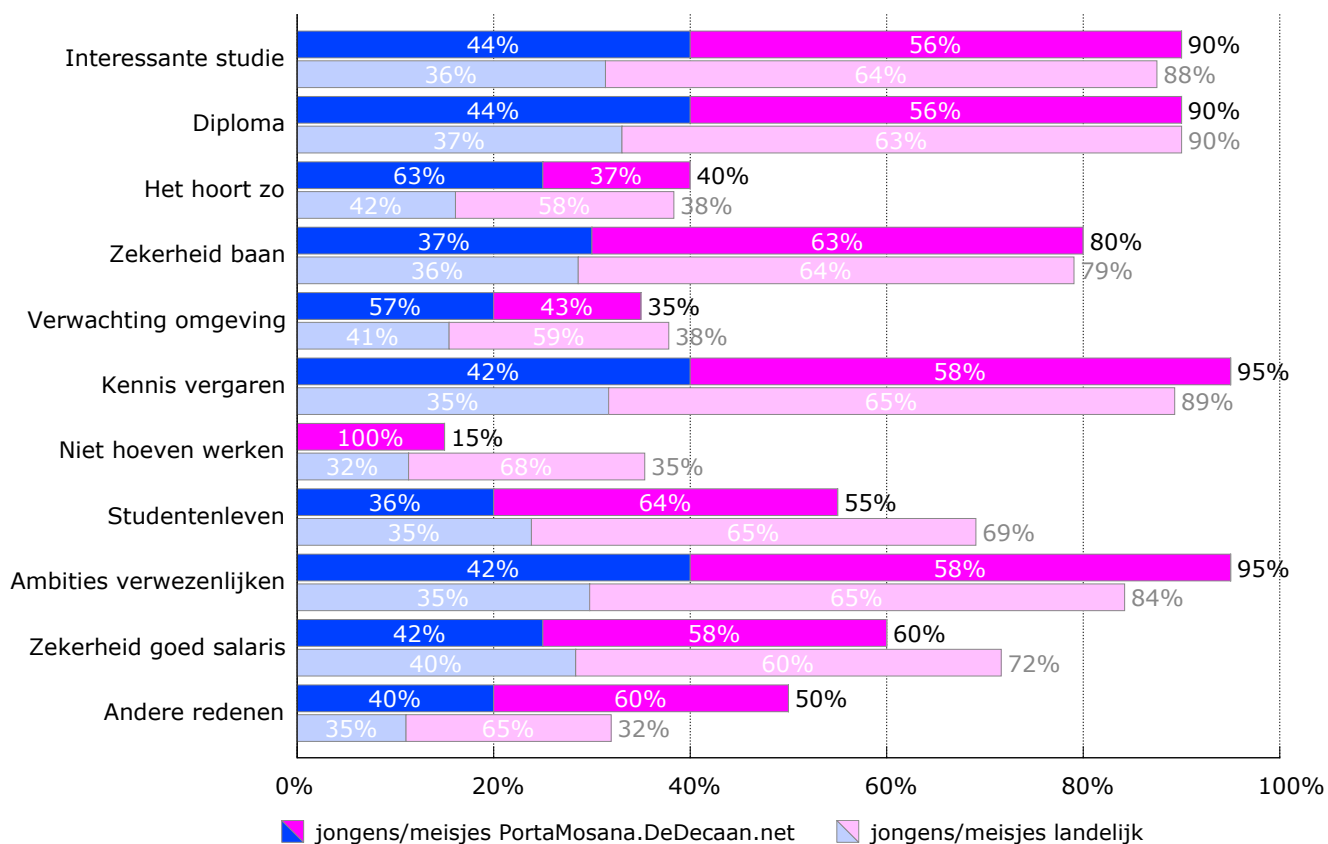
Figuur 20: Waarom wil je verder studeren? (vwo 5) (N=268)



Bron: DeDecaan.net KeuzeMonitor 2010

Aan de leerlingen die verder willen leren na hun eindexamen is gevraagd waarom ze hiervoor kiezen. De resultaten van de vwo 6-leerlingen zijn te zien in figuur 21. Het was mogelijk om meerdere antwoorden te kiezen.

Figuur 21: Waarom wil je verder studeren? (vwo 6) (N=141)



Bron: DeDecaan.net KeuzeMonitor 2010

In tabel 3 zijn de favoriete mbo-scholen te zien van de leerlingen op uw school.

Tabel 3: Als je nu een keuze zou moeten maken, voor welke mbo-school (ROC) zou je dan kiezen? (N=1)

	Mbo-school (ROC)	N
1	Maastricht, ROC Leeuwenborgh	1

Bron: DeDecaan.net KeuzeMonitor 2010

In tabel 4 zijn de 5 favoriete hogescholen te zien van de leerlingen op uw school.

Tabel 4: Als je nu een keuze zou moeten maken, voor welke hogeschool zou je dan kiezen? (N=49)

	Hogeschool	N
1	Heerlen, HS Zuyd	20
2	Maastricht, HS Zuyd	10
3	Sittard, HS Zuyd	10
4	Sittard, Fontys Hogescholen	5
5	Breda, NHTV internationale HS	4

Bron: DeDecaan.net KeuzeMonitor 2010

In tabel 5 zijn de 5 favoriete universiteiten te zien van de vwo-leerlingen op uw school.

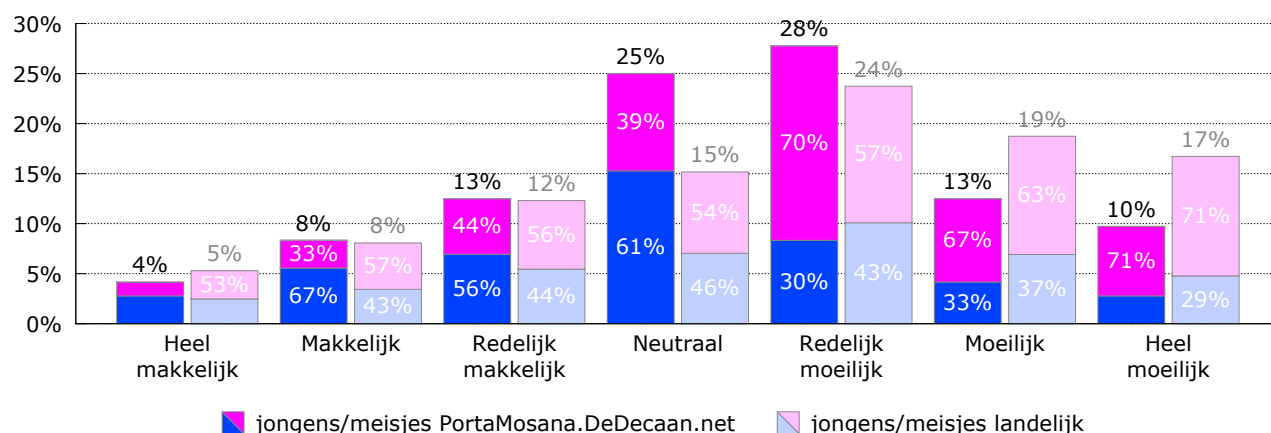
Tabel 5: Als je nu een keuze zou moeten maken, voor welke universiteit zou je dan kiezen? (N=45)

	Universiteit	N
1	Maastricht, Universiteit Maastricht	22
2	Utrecht, Universiteit Utrecht	9
3	Nijmegen, Radboud Universiteit	5
4	Tilburg, Universiteit van Tilburg	5
5	Amsterdam, Universiteit van Amsterdam	4

Bron: DeDecaan.net KeuzeMonitor 2010

Hoe moeilijk uw havo-leerlingen het vinden om een studiekeuze te maken is aangegeven in figuur 22. De leerlingen hebben dit aangegeven op een schaal van heel makkelijk tot heel moeilijk.

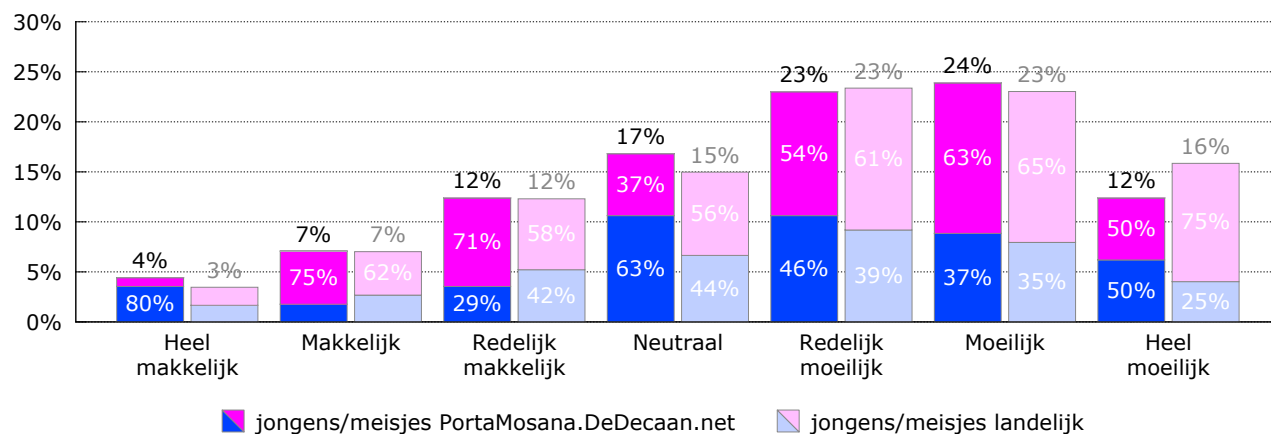
Figuur 22: Hoe vond je het maken van een studiekeuze? (havo) (N=72)



Bron: DeDecaan.net KeuzeMonitor 2010

Hoe moeilijk uw vwo-leerlingen het vinden om een studiekeuze te maken is aangegeven in figuur 23. De leerlingen hebben dit aangegeven op een schaal van heel makkelijk tot heel moeilijk.

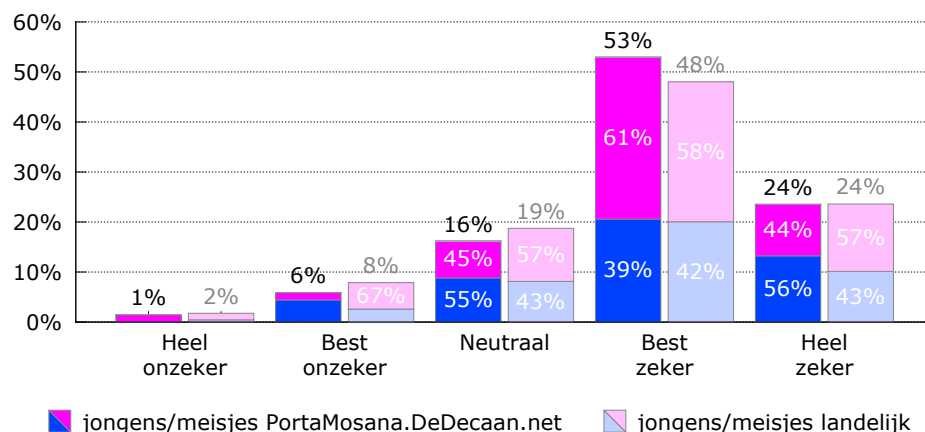
Figuur 23: Hoe vond je het maken van een studiekeuze? (vwo) (N=113)



Bron: DeDecaan.net KeuzeMonitor 2010

In figuur 24 staat aangegeven hoe zeker de havo-leerlingen zijn van hun studiekeuze.

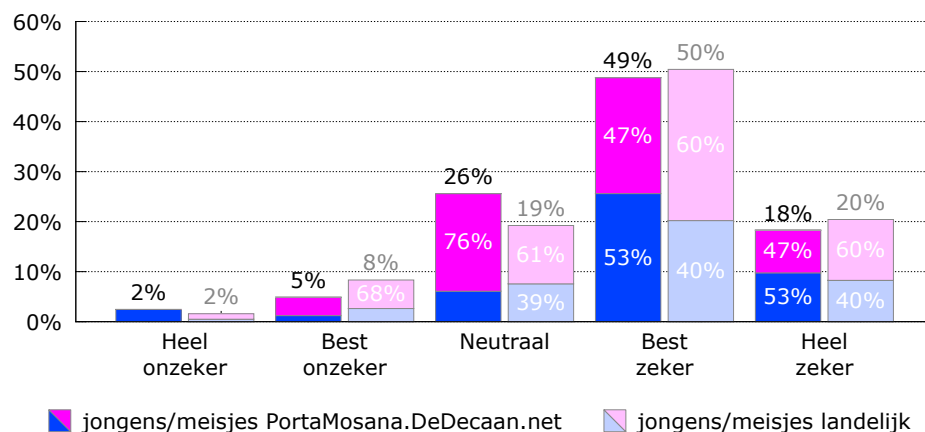
Figuur 24: Hoe zeker ben je van je studiekeuze? (havo) (N=68)



Bron: DeDecaan.net KeuzeMonitor 2010

In figuur 25 staat aangegeven hoe zeker de vwo-leerlingen zijn van hun studiekeuze.

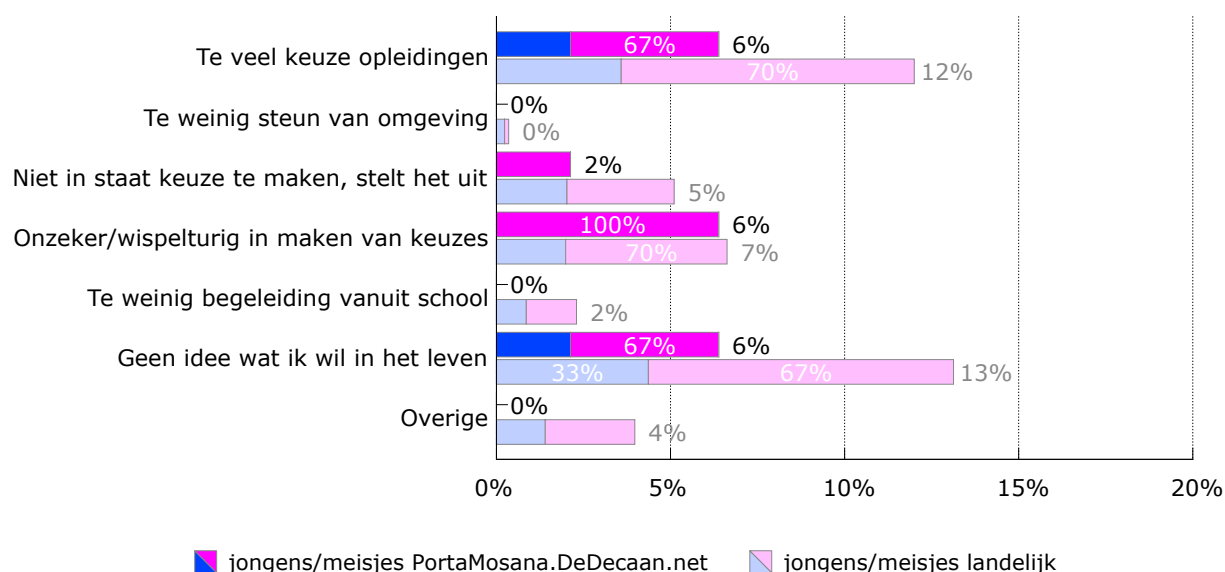
Figuur 25: Hoe zeker ben je van je studiekeuze? (vwo) (N=82)



Bron: DeDecaan.net KeuzeMonitor 2010

In figuur 26 staat aangegeven wat de reden is dat sommige havo 4-leerlingen nog geen keuze hebben kunnen maken. Het was mogelijk om meerdere antwoorden te kiezen.

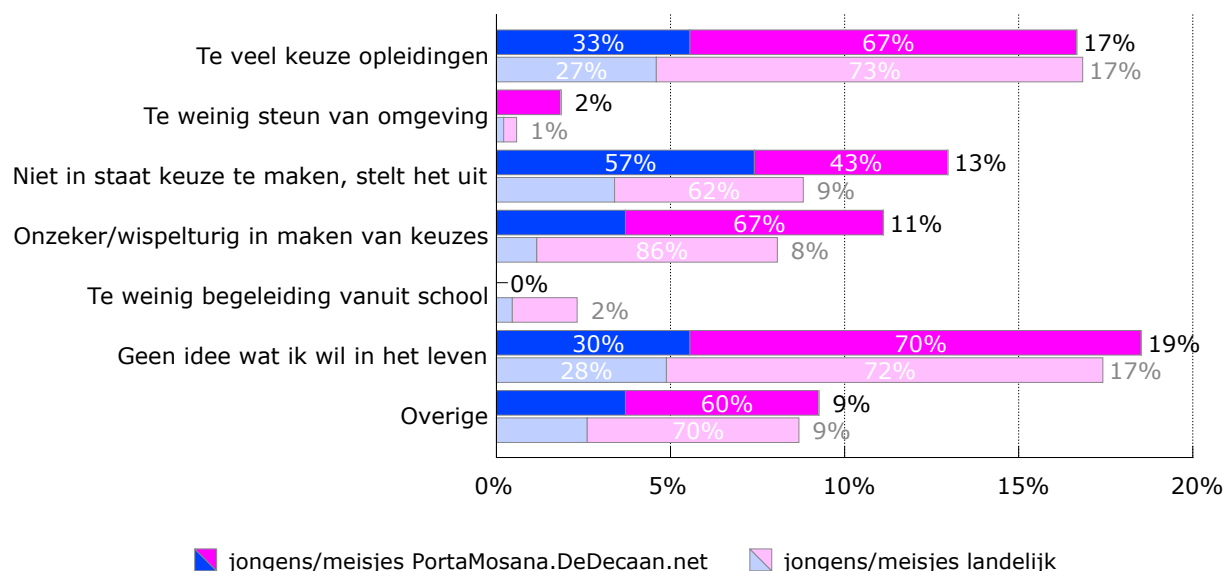
Figuur 26: Hoe denk je dat het komt dat je nog geen keuze hebt weten te maken? (havo 4) (N=10)



Bron: DeDecaan.net KeuzeMonitor 2010

In figuur 27 staat aangegeven wat de reden is dat sommige vwo 4-leerlingen nog geen keuze hebben kunnen maken. Het was mogelijk om meerdere antwoorden te kiezen.

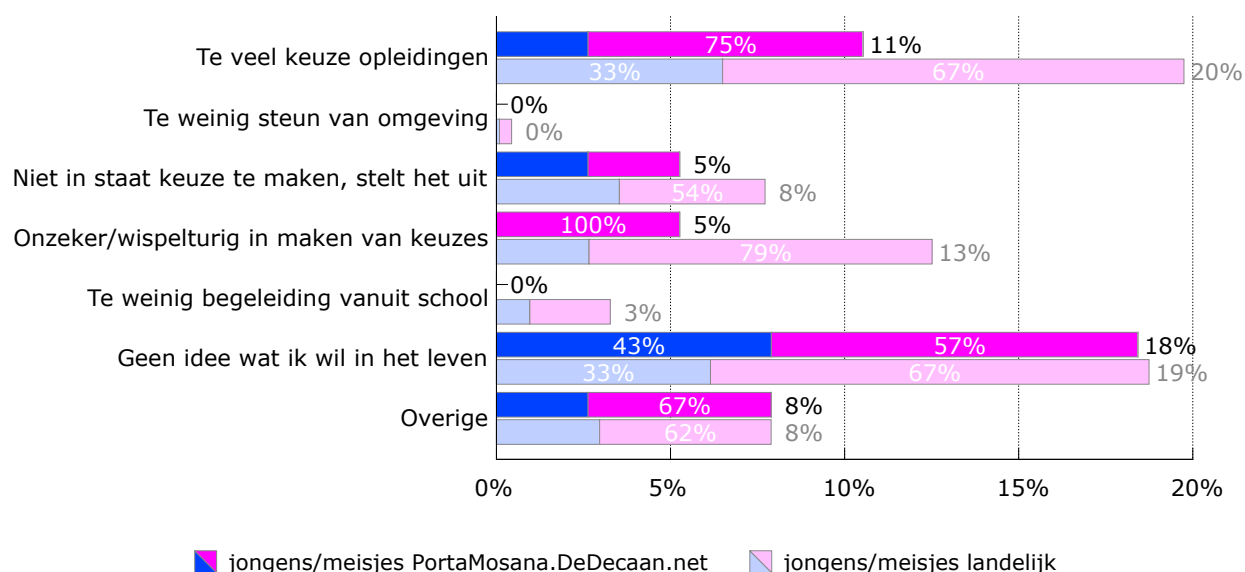
Figuur 27: Hoe denk je dat het komt dat je nog geen keuze hebt weten te maken? (vwo 4) (N=38)



Bron: DeDecaan.net KeuzeMonitor 2010

In figuur 28 staat aangegeven wat de reden is dat sommige vwo 5-leerlingen nog geen keuze hebben kunnen maken. Het was mogelijk om meerdere antwoorden te kiezen.

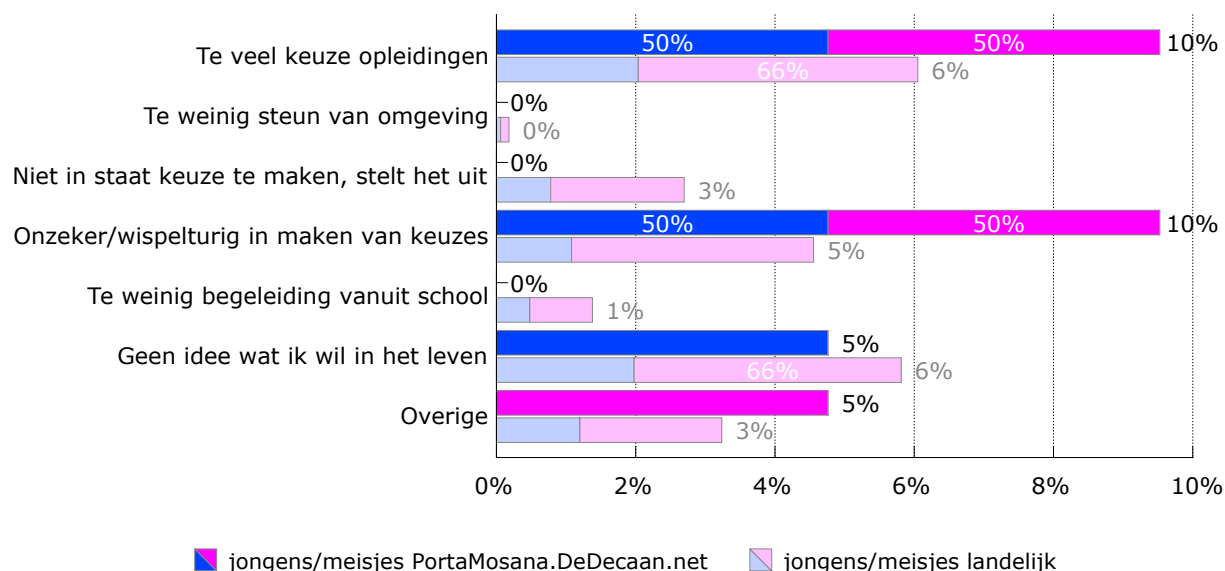
Figuur 28: Hoe denk je dat het komt dat je nog geen keuze hebt weten te maken? (vwo 5) (N=18)



Bron: DeDecaan.net KeuzeMonitor 2010

In figuur 29 staat aangegeven wat de reden is dat sommige vwo 6-leerlingen nog geen keuze hebben kunnen maken. Het was mogelijk om meerdere antwoorden te kiezen.

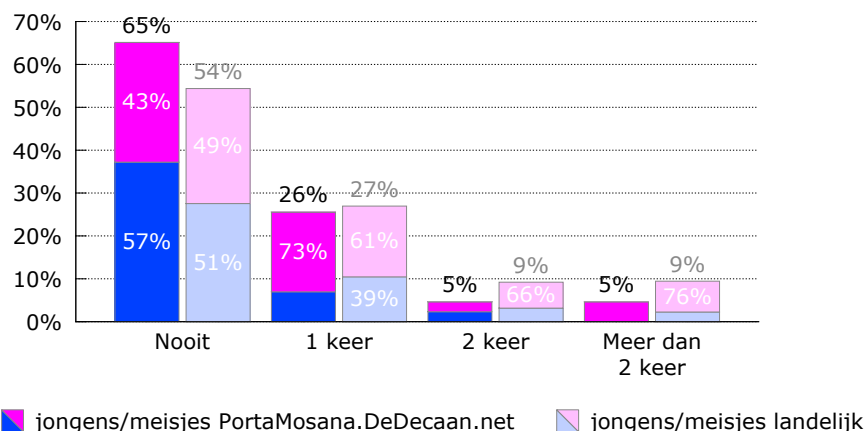
Figuur 29: Hoe denk je dat het komt dat je nog geen keuze hebt weten te maken? (vwo 6) (N=6)



Bron: DeDecaan.net KeuzeMonitor 2010

Figuur 30 geeft aan hoe vaak uw havo 4-leerlingen van studiekeuze zijn veranderd tijdens hun middelbare schooltijd.

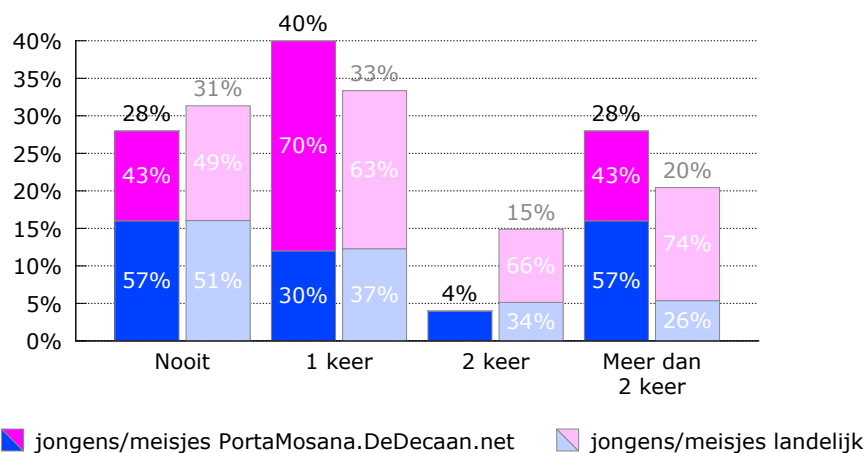
Figuur 30: Ben je tijdens je middelbare schooltijd wel eens veranderd van studiekeuze? (havo 4) (N=43)



Bron: DeDecaan.net KeuzeMonitor 2010

Figuur 31 geeft aan hoe vaak uw havo 5-leerlingen van studiekeuze zijn veranderd tijdens hun middelbare schooltijd.

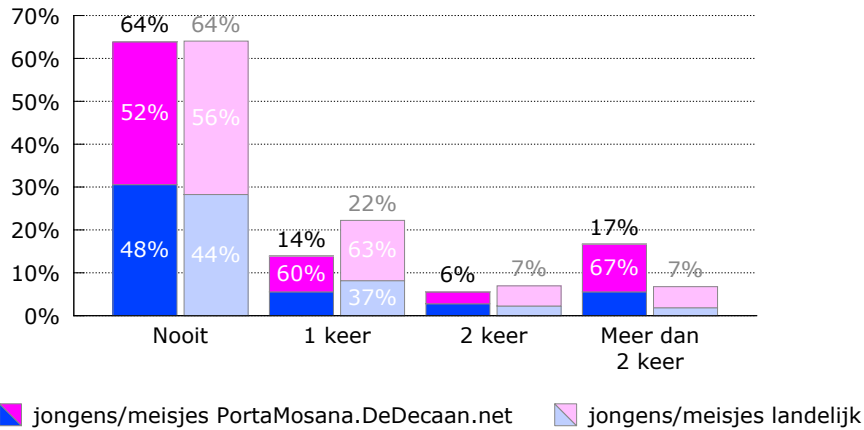
Figuur 31: Ben je tijdens je middelbare schooltijd wel eens veranderd van studiekeuze? (havo 5) (N=25)



Bron: DeDecaan.net KeuzeMonitor 2010

Figuur 32 geeft aan hoe vaak uw vwo 4-leerlingen van studiekeuze zijn veranderd tijdens hun middelbare schooltijd.

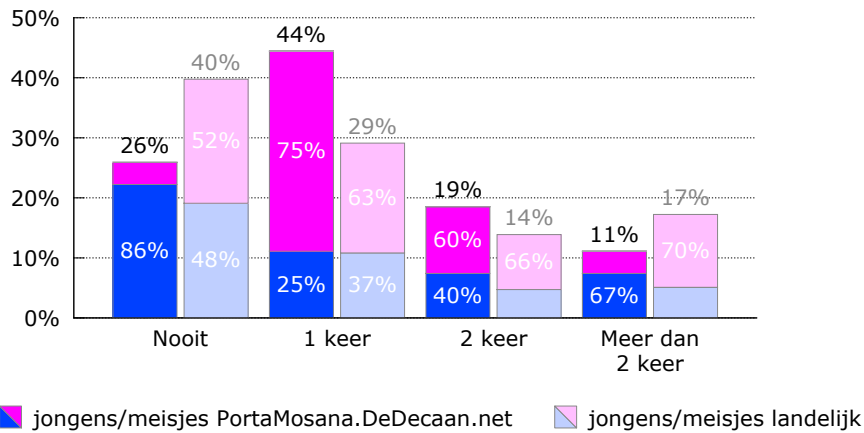
Figuur 32: Ben je tijdens je middelbare schooltijd wel eens veranderd van studiekeuze? (vwo 4) (N=36)



Bron: DeDecaan.net KeuzeMonitor 2010

Figuur 33 geeft aan hoe vaak uw vwo 5-leerlingen van studiekeuze zijn veranderd tijdens hun middelbare schooltijd.

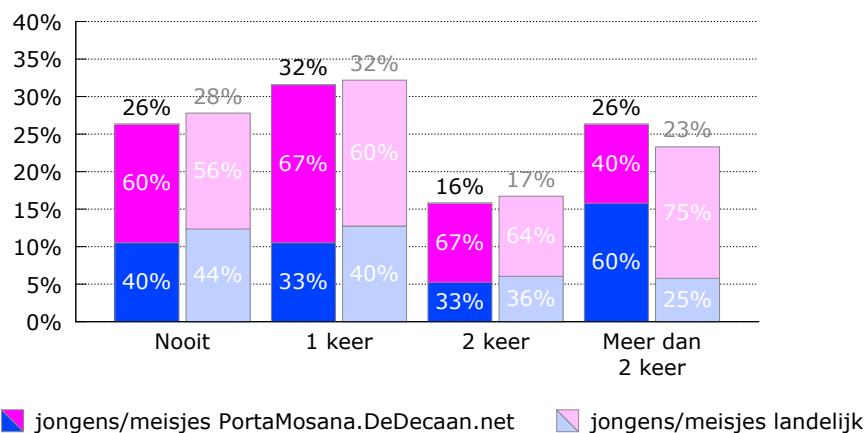
Figuur 33: Ben je tijdens je middelbare schooltijd wel eens veranderd van studiekeuze? (vwo 5) (N=27)



Bron: DeDecaan.net KeuzeMonitor 2010

Figuur 34 geeft aan hoe vaak uw vwo 6-leerlingen van studiekeuze zijn veranderd tijdens hun middelbare schooltijd.

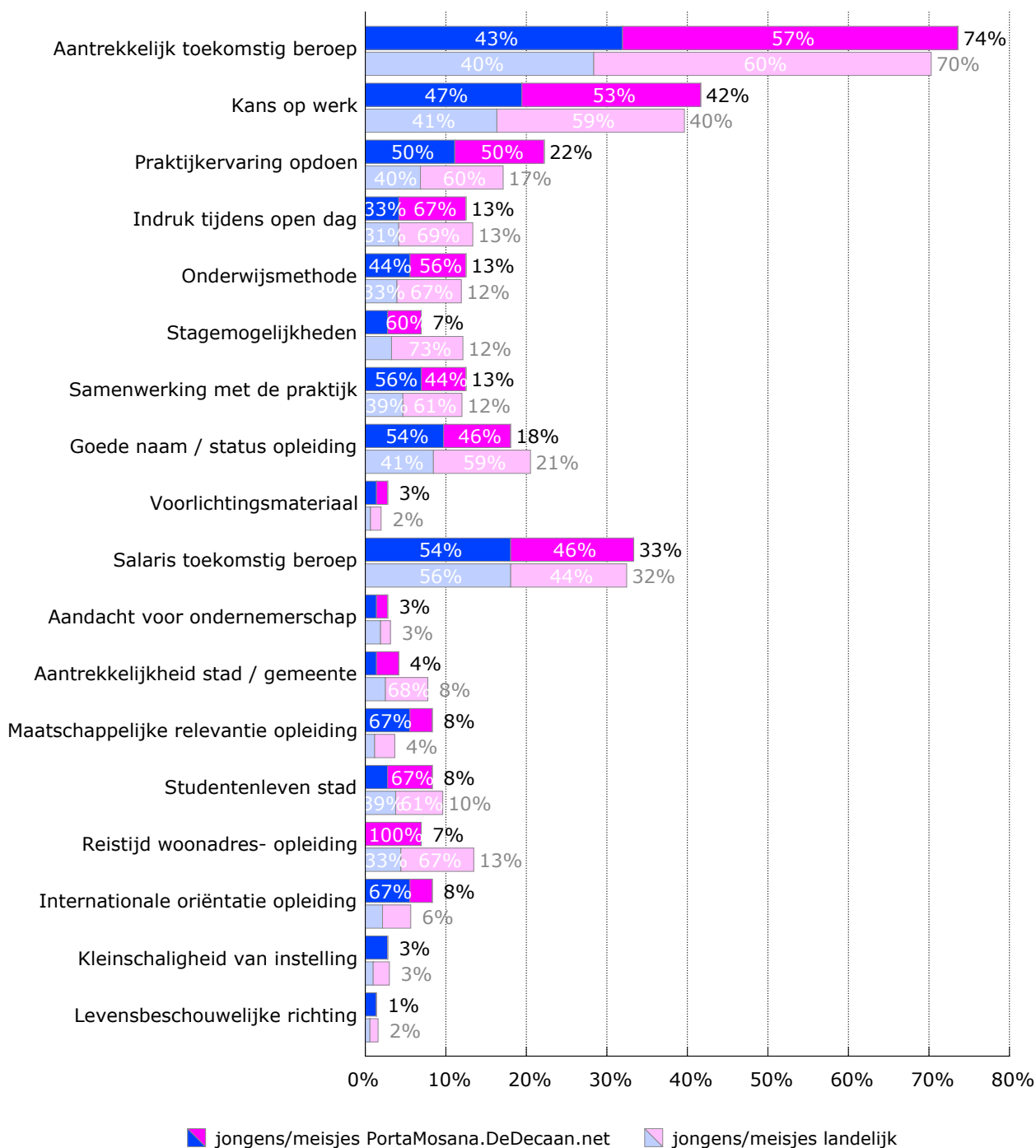
Figuur 34: Ben je tijdens je middelbare schooltijd wel eens veranderd van studiekeuze? (vwo 6) (N=19)



Bron: DeDecaan.net KeuzeMonitor 2010

In figuur 35 staat aangegeven wat uw havo-leerlingen het belangrijkste vinden bij het kiezen van een vervolgopleiding. Het was mogelijk om meerdere antwoorden te kiezen.

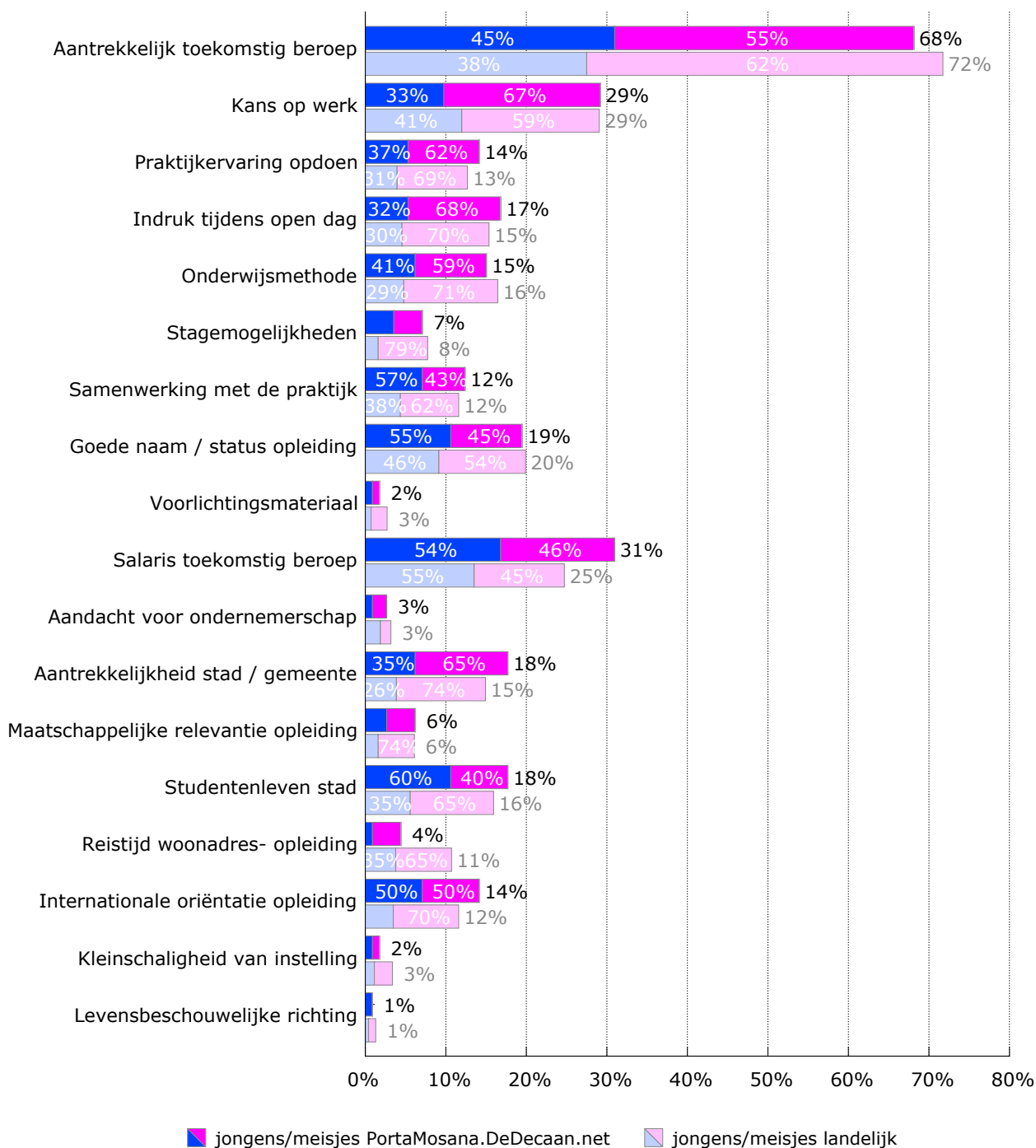
Figuur 35: Wat vind je het belangrijkste bij de keuze voor een vervolgopleiding? (havo) (N=201)



Bron: DeDecaan.net KeuzeMonitor 2010

In figuur 36 staat aangegeven wat uw vwo-leerlingen het belangrijkste vinden bij het kiezen van een vervolgopleiding. Het was mogelijk om meerdere antwoorden te kiezen.

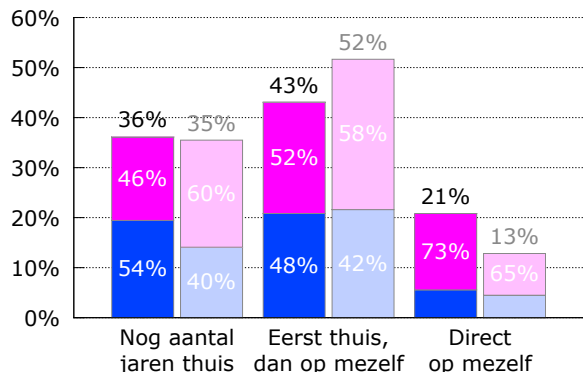
Figuur 36: Wat vind je het belangrijkste bij de keuze voor een vervolgopleiding? (vwo) (N=317)



Bron: DeDecaan.net KeuzeMonitor 2010

Figuur 37 geeft aan hoeveel havo-leerlingen er na de middelbare school nog thuis blijven wonen en hoeveel er (na enige tijd) op zichzelf willen gaan wonen.

Figuur 37: Ben je van plan om na je middelbare school thuis te blijven wonen of ga je op jezelf wonen? (havo) (N=72)

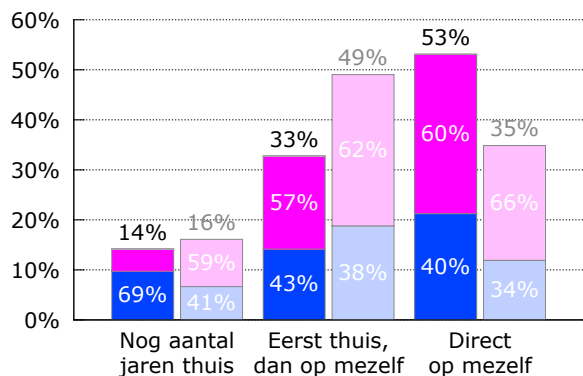


■ jongens/meisjes PortaMosana.DeDecaan.net ■ jongens/meisjes landelijk

Bron: DeDecaan.net KeuzeMonitor 2010

Figuur 38 geeft aan hoeveel vwo-leerlingen er na de middelbare school nog thuis blijven wonen en hoeveel er (na enige tijd) op zichzelf willen gaan wonen.

Figuur 38: Ben je van plan om na je middelbare school thuis te blijven wonen of ga je op jezelf wonen? (vwo) (N=113)



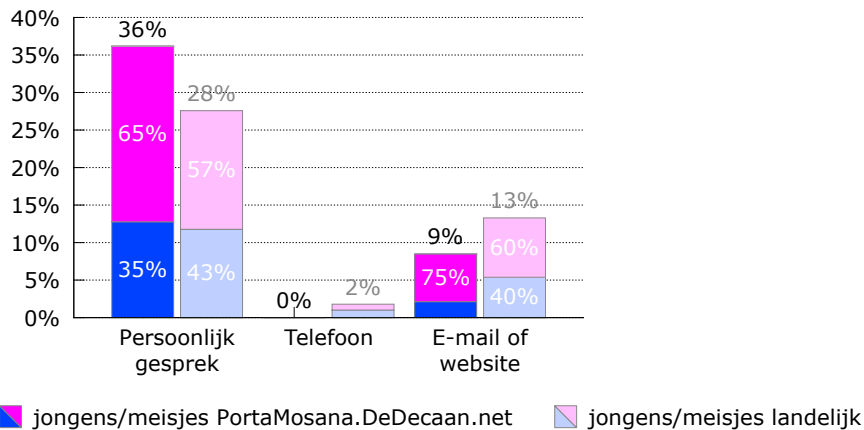
■ jongens/meisjes PortaMosana.DeDecaan.net ■ jongens/meisjes landelijk

Bron: DeDecaan.net KeuzeMonitor 2010

Oriëntatie op studie

Om een studiekeuze te maken kan het voor leerlingen helpen om contact te hebben met een beroepsbeoefenaar. Op welke manier uw havo 4-leerlingen contact zouden willen hebben is aangegeven in figuur 39.

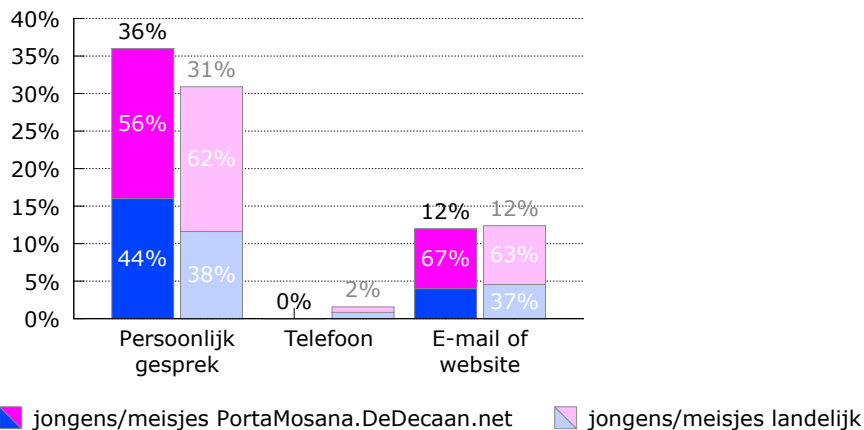
Figuur 39: Op welke manier zou je voor je studiekeuze contact willen hebben met een beroepsbeoefenaar? (havo 4) (N=21)



Bron: DeDecaan.net KeuzeMonitor 2010

Om een studiekeuze te maken kan het voor leerlingen helpen om contact te hebben met een beroepsbeoefenaar. Op welke manier uw havo 5-leerlingen contact zouden willen hebben is aangegeven in figuur 40.

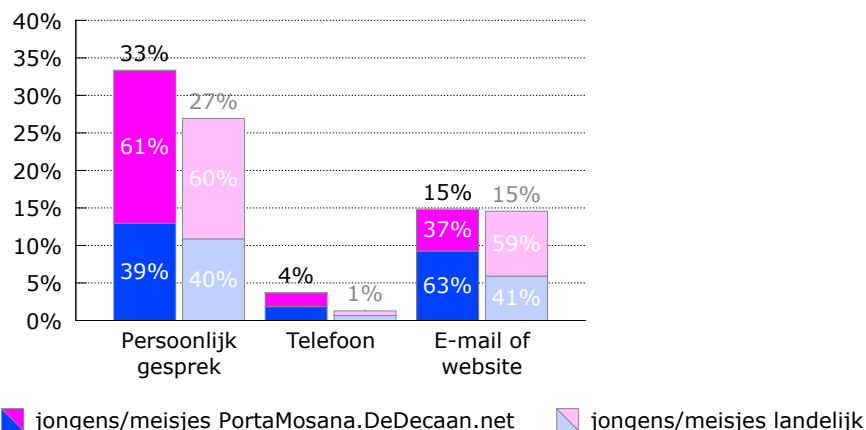
Figuur 40: Op welke manier zou je voor je studiekeuze contact willen hebben met een beroepsbeoefenaar? (havo 5) (N=12)



Bron: DeDecaan.net KeuzeMonitor 2010

Om een studiekeuze te maken kan het voor leerlingen helpen om contact te hebben met een beroepsbeoefenaar. Op welke manier uw vwo 4-leerlingen contact zouden willen hebben is aangegeven in figuur 41.

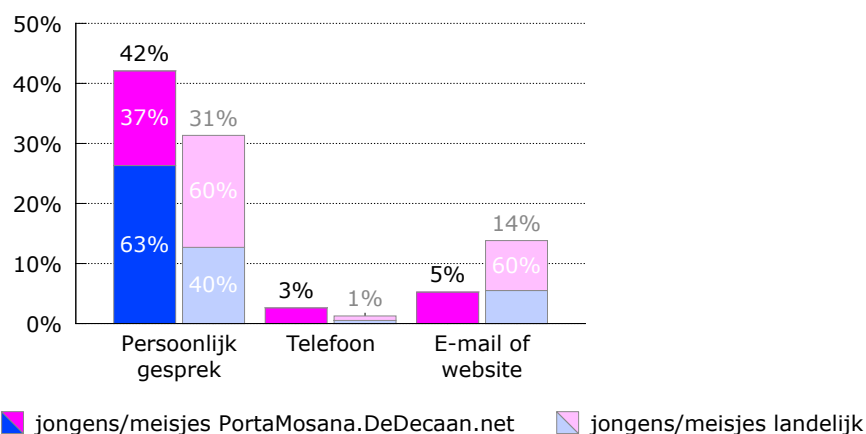
Figuur 41: Op welke manier zou je voor je studiekeuze contact willen hebben met een beroepsbeoefenaar? (vwo 4) (N=28)



Bron: DeDecaan.net KeuzeMonitor 2010

Om een studiekeuze te maken kan het voor leerlingen helpen om contact te hebben met een beroepsbeoefenaar. Op welke manier uw vwo 5-leerlingen contact zouden willen hebben is aangegeven in figuur 42.

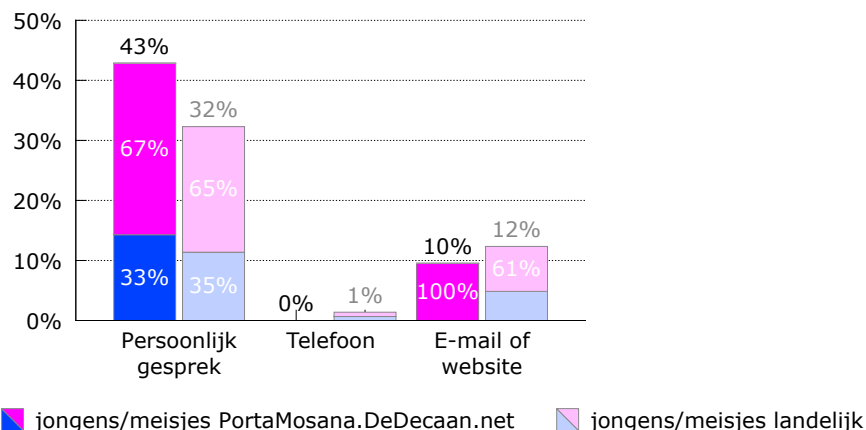
Figuur 42: Op welke manier zou je voor je studiekeuze contact willen hebben met een beroepsbeoefenaar? (vwo 5) (N=19)



Bron: DeDecaan.net KeuzeMonitor 2010

Om een studiekeuze te maken kan het voor leerlingen helpen om contact te hebben met een beroepsbeoefenaar. Op welke manier uw vwo 6-leerlingen contact zouden willen hebben is aangegeven in figuur 43.

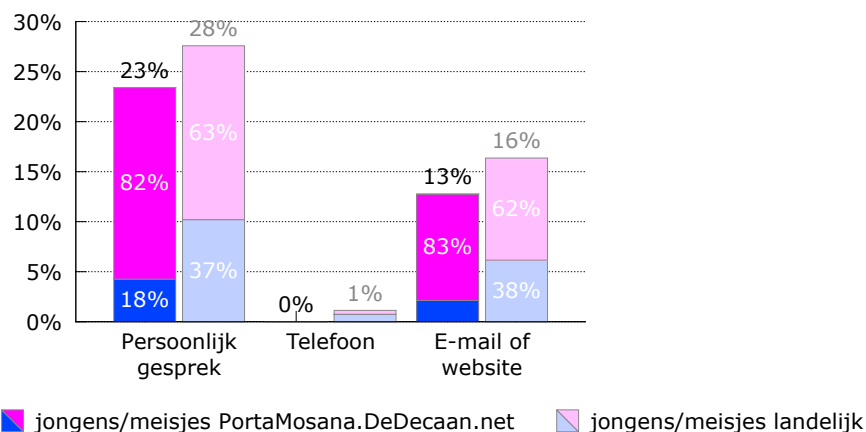
Figuur 43: Op welke manier zou je voor je studiekeuze contact willen hebben met een beroepsbeoefenaar? (vwo 6) (N=11)



Bron: DeDecaan.net KeuzeMonitor 2010

In figuur 44 staat op welke manier uw havo 4-leerlingen contact zouden willen hebben met een student.

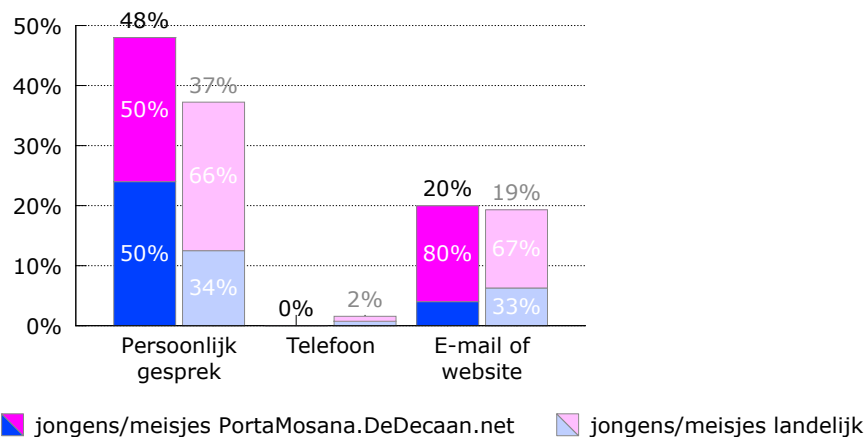
Figuur 44: Op welke manier zou je voor je studiekeuze contact willen hebben met een student? (havo 4) (N=17)



Bron: DeDecaan.net KeuzeMonitor 2010

In figuur 45 staat op welke manier uw havo 5-leerlingen contact zouden willen hebben met een student.

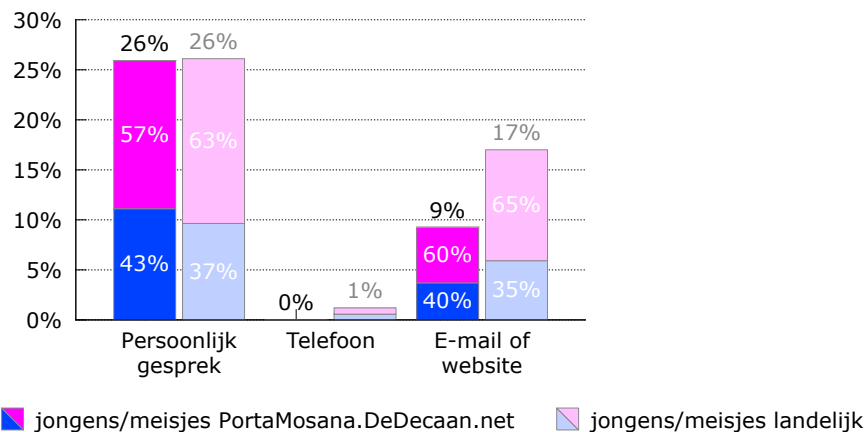
Figuur 45: Op welke manier zou je voor je studiekeuze contact willen hebben met een student? (havo 5) (N=17)



Bron: DeDecaan.net KeuzeMonitor 2010

In figuur 46 staat op welke manier uw vwo 4-leerlingen contact zouden willen hebben met een student.

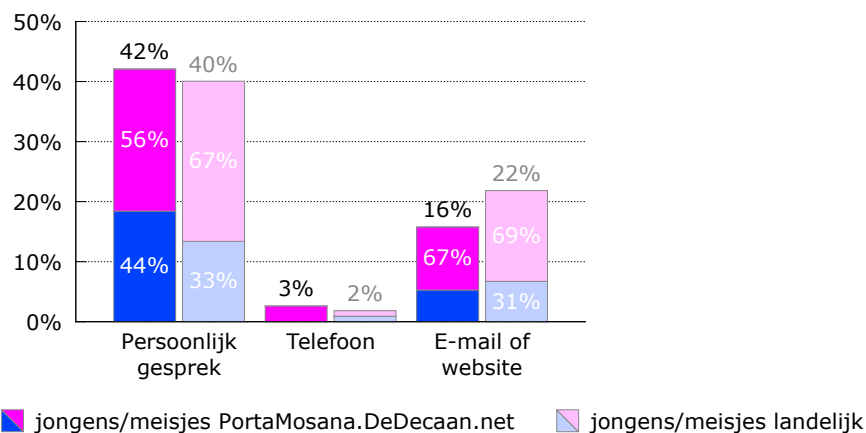
Figuur 46: Op welke manier zou je voor je studiekeuze contact willen hebben met een student? (vwo 4) (N=19)



Bron: DeDecaan.net KeuzeMonitor 2010

In figuur 47 staat op welke manier uw vwo 5-leerlingen contact zouden willen hebben met een student.

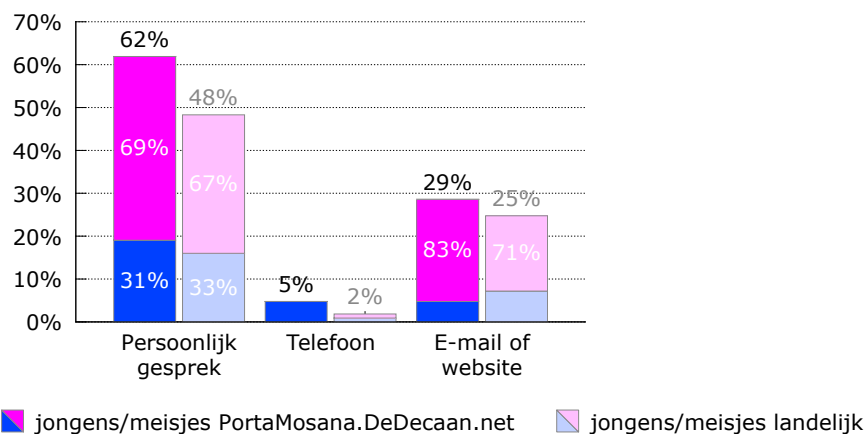
Figuur 47: Op welke manier zou je voor je studiekeuze contact willen hebben met een student? (vwo 5) (N=23)



Bron: DeDecaan.net KeuzeMonitor 2010

In figuur 48 staat op welke manier uw vwo 6-leerlingen contact zouden willen hebben met een student.

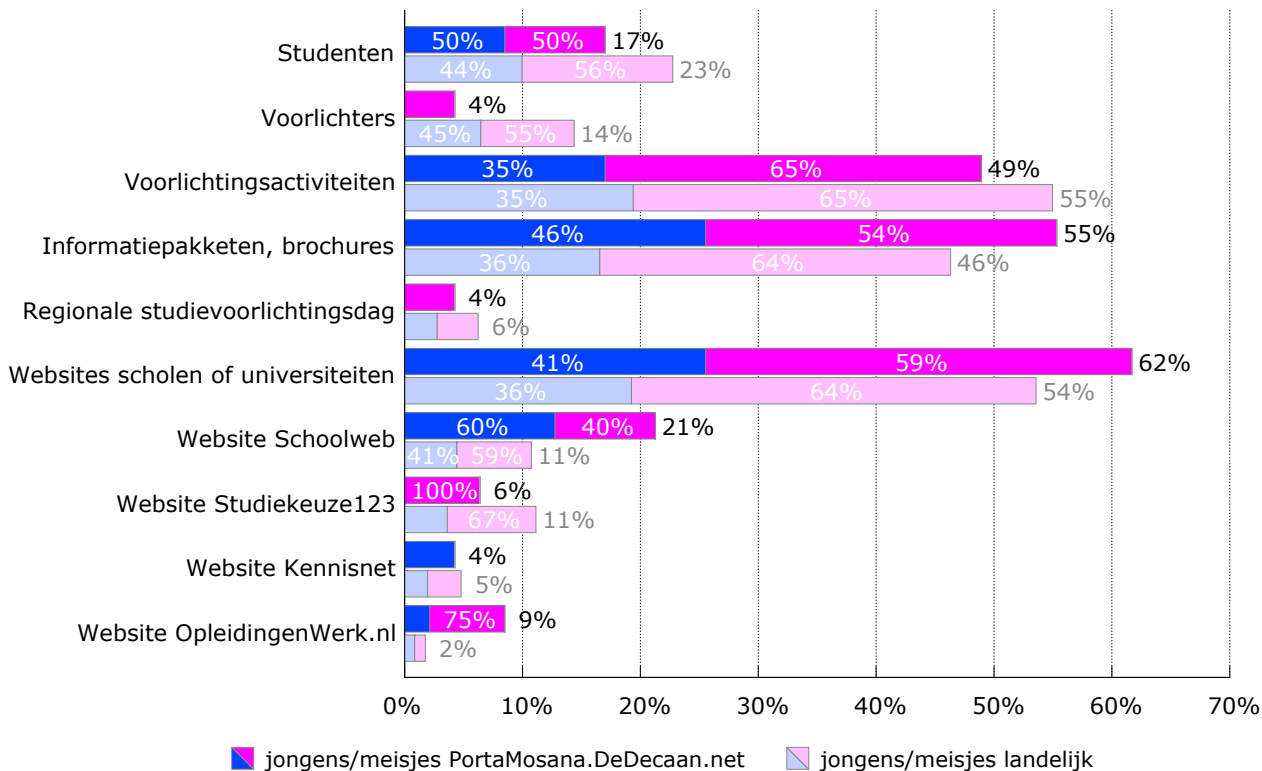
Figuur 48: Op welke manier zou je voor je studiekeuze contact willen hebben met een student? (vwo 6) (N=20)



Bron: DeDecaan.net KeuzeMonitor 2010

Buiten de keuzelessen op school gebruiken leerlingen ook andere informatiebronnen om een studiekeuze te maken. Welke informatiebronnen uw havo 4-leerlingen daarvoor gebruiken is aangegeven in figuur 49.

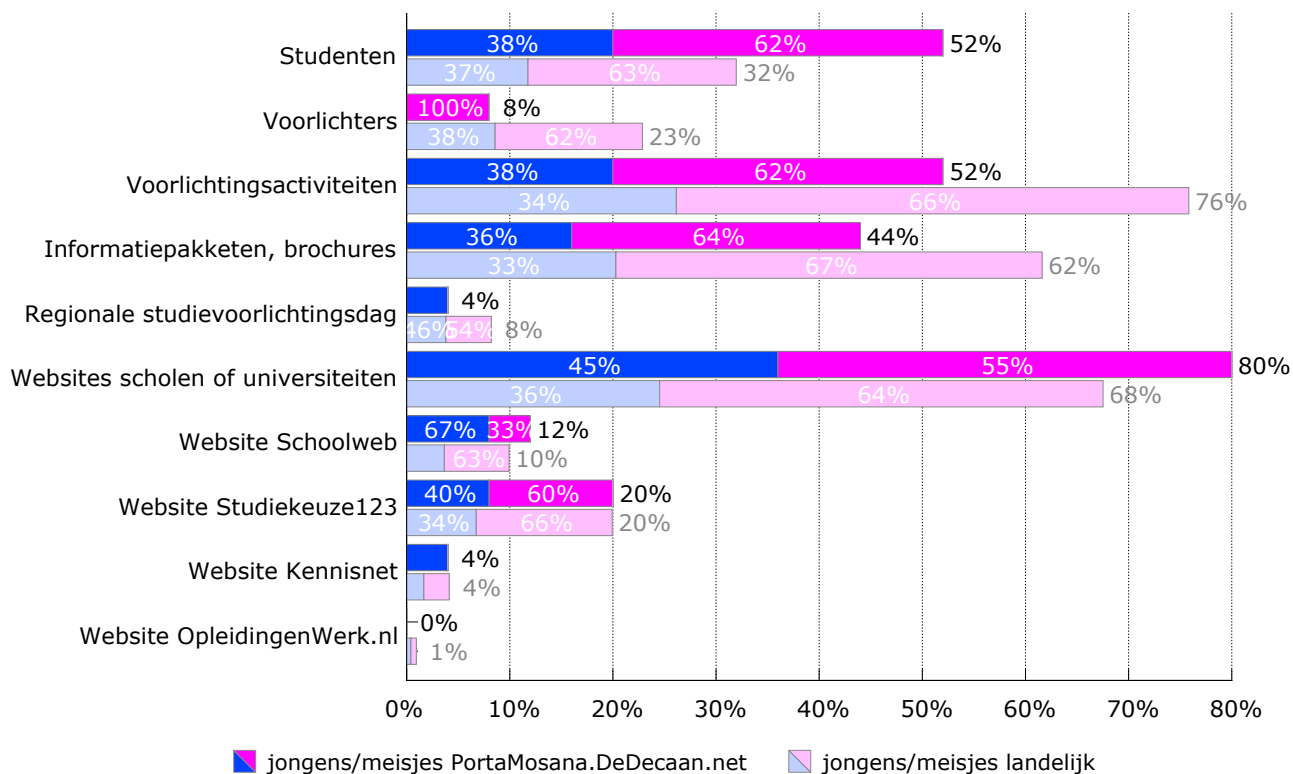
Figuur 49: Van welke informatiebronnen over studie- en beroepskeuze maak je gebruik buiten je lessen? (havo 4) (N=109)



Bron: DeDecaan.net KeuzeMonitor 2010

Buiten de keuzelessen op school gebruiken leerlingen ook andere informatiebronnen om een studiekeuze te maken. Welke informatiebronnen uw havo 5-leerlingen daarvoor gebruiken is aangegeven in figuur 50.

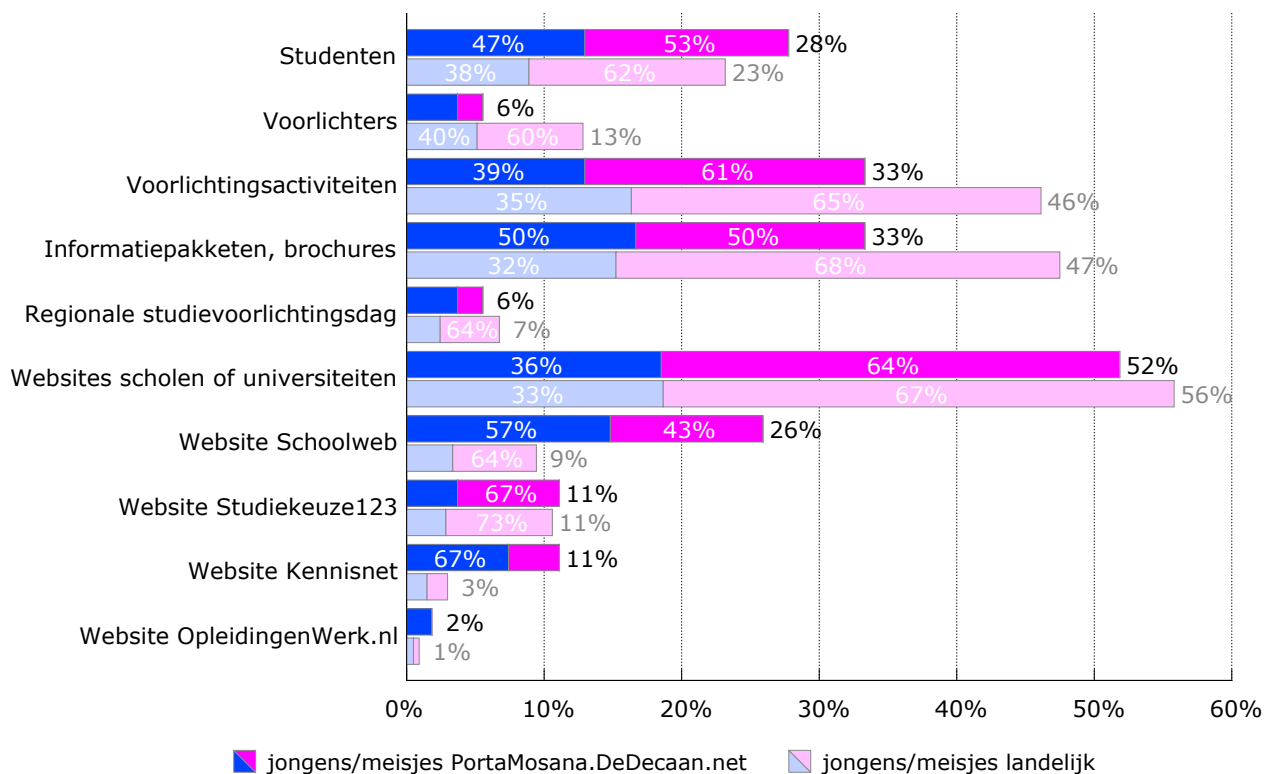
Figuur 50: Van welke informatiebronnen over studie- en beroepskeuze maak je gebruik buiten je lessen? (havo 5) (N=69)



Bron: DeDecaan.net KeuzeMonitor 2010

Buiten de keuzelessen op school gebruiken leerlingen ook andere informatiebronnen om een studiekeuze te maken. Welke informatiebronnen uw vwo 4-leerlingen daarvoor gebruiken is aangegeven in figuur 51.

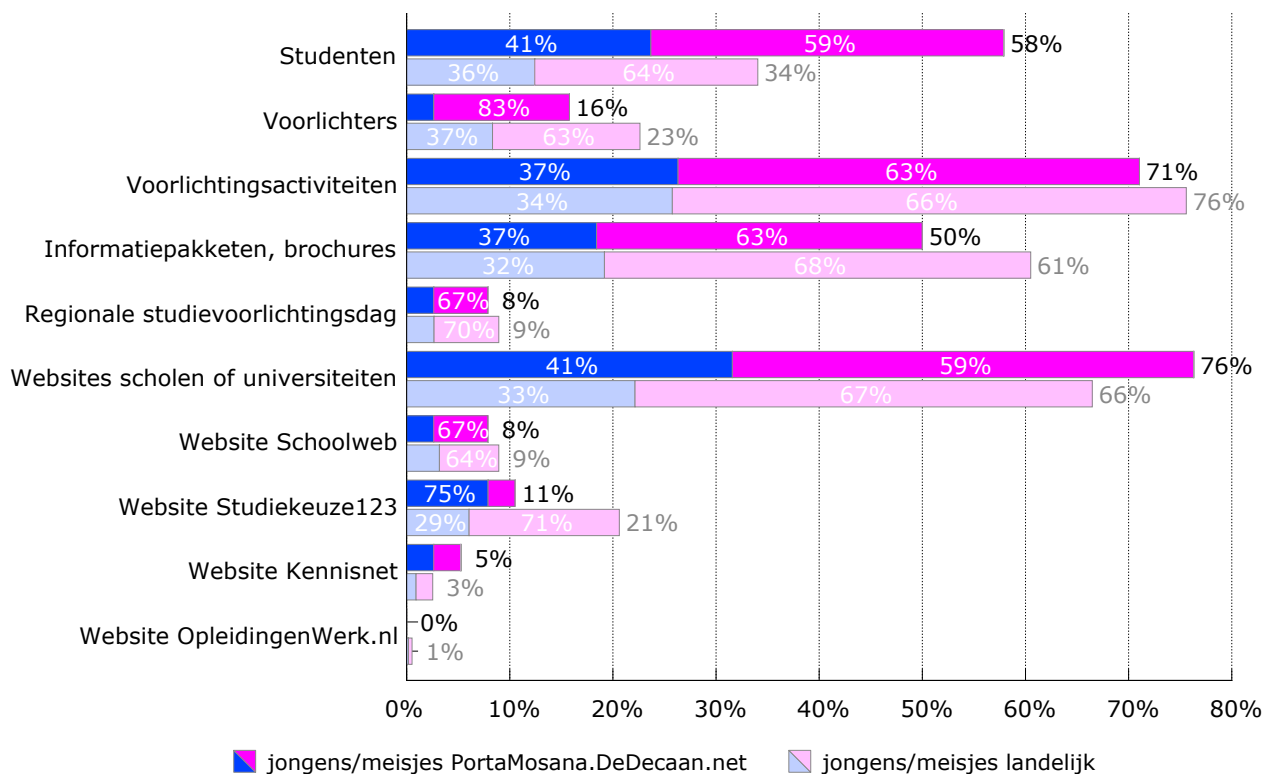
Figuur 51: Van welke informatiebronnen over studie- en beroepskeuze maak je gebruik buiten je lessen? (vwo 4) (N=112)



Bron: DeDecaan.net KeuzeMonitor 2010

Buiten de keuzelessen op school gebruiken leerlingen ook andere informatiebronnen om een studiekeuze te maken. Welke informatiebronnen uw vwo 5-leerlingen daarvoor gebruiken is aangegeven in figuur 52.

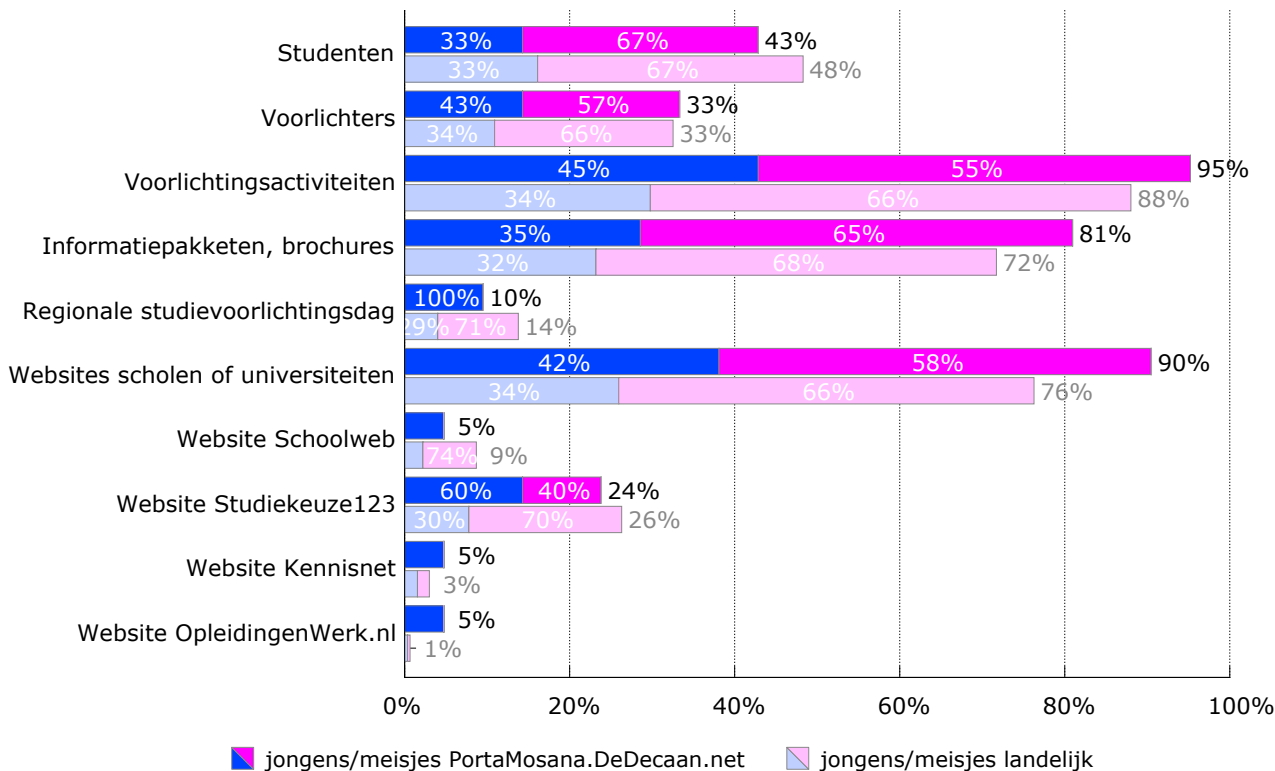
Figuur 52: Van welke informatiebronnen over studie- en beroepskeuze maak je gebruik buiten je lessen? (vwo 5) (N=115)



Bron: DeDecaan.net KeuzeMonitor 2010

Buiten de keuzelessen op school gebruiken leerlingen ook andere informatiebronnen om een studiekeuze te maken. Welke informatiebronnen uw vwo 6-leerlingen daarvoor gebruiken is aangegeven in figuur 53.

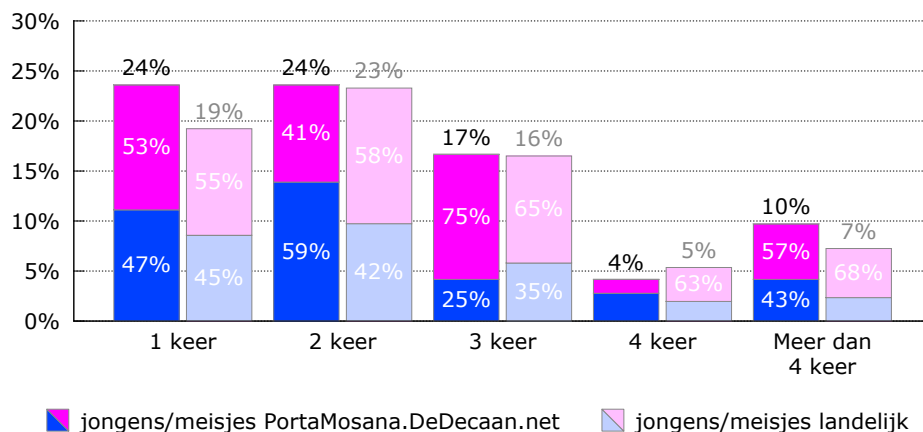
Figuur 53: Van welke informatiebronnen over studie- en beroepskeuze maak je gebruik buiten je lessen? (vwo 6) (N=82)



Bron: DeDecaan.net KeuzeMonitor 2010

Hogescholen en roc's organiseren allerlei voorlichtingsactiviteiten in hun eigen school, zoals infoavonden, open dagen en meeloopdagen. 56 havo-leerlingen van uw school hebben aangegeven wel eens naar dit soort voorlichtingsactiviteiten te zijn geweest. In figuur 54 ziet u hoe vaak ze naar deze activiteiten zijn geweest.

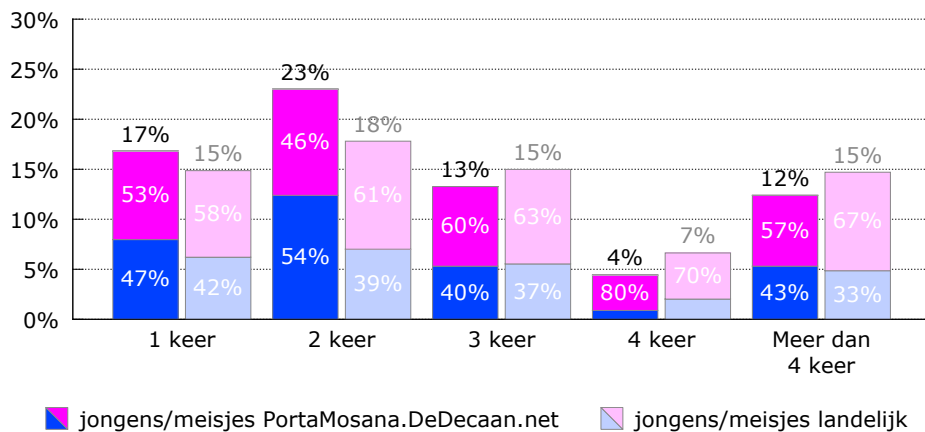
Figuur 54: Hoe vaak ben je naar een voorlichtingsactiviteit in een hogeschool of ROC geweest? (havo) (N=56)



Bron: DeDecaan.net KeuzeMonitor 2010

Instellingen organiseren allerlei voorlichtingsactiviteiten in hun eigen school, zoals infoavonden, open dagen en meeloopdagen. 79 vwo-leerlingen van uw school hebben aangegeven wel eens naar dit soort voorlichtingsactiviteiten te zijn geweest. In figuur 55 ziet u hoe vaak ze naar deze activiteiten zijn geweest.

Figuur 55: Hoe vaak ben je naar een voorlichtingsactiviteit in een instelling geweest? (vwo) (N=79)



Bron: DeDecaan.net KeuzeMonitor 2010