

DEDECAAN.NET

KeuzeMonitor 2010

decanaatsrapportage

PortaMosana.DeDecaan.net



Woerden, november 2010

Inhoudsopgave

Inleiding	1
Tabel 1: Responsoverzicht - uitgeplitst naar schooltype en leerjaar	1
Tabel 2: Responsoverzicht - uitgeplitst naar schooltype, leerjaar en geslacht.....	1
Resultaten	2
Figuur 1: Decaan als steun bij het maken van studiekeuze (havo).....	2
Figuur 2: Decaan als steun bij het maken van studiekeuze (vwo).....	2
Figuur 3: Mentor als steun bij het maken van studiekeuze (havo)	3
Figuur 4: Mentor als steun bij het maken van studiekeuze (vwo)	3
Figuur 5: Docenten als steun bij het maken van studiekeuze (havo).....	3
Figuur 6: Docenten als steun bij het maken van studiekeuze (vwo).....	4
Figuur 7: Ouders/verzorgers als steun bij het maken van studiekeuze (havo)	4
Figuur 8: Ouders/verzorgers als steun bij het maken van studiekeuze (vwo)	5
Figuur 9: Naar wie ga je als eerste toe als je wilt praten over je studiekeuze? (havo)	5
Figuur 10: Naar wie ga je als eerste toe als je wilt praten over je studiekeuze? (vwo).....	5
Figuur 11: Weet je wie jouw decaan is? (havo 4)	6
Figuur 12: Weet je wie jouw decaan is? (havo 5)	6
Figuur 13: Weet je wie jouw decaan is? (vwo 4)	7
Figuur 14: Weet je wie jouw decaan is? (vwo 5)	7
Figuur 15: Weet je wie jouw decaan is? (vwo 6)	8
Figuur 16: Hoe goed vind je de studiekeuzebegeleiding bij jou op school?	8
Figuur 17: Waarom geef je de studiekeuzebegeleiding een onvoldoende? (havo 4).....	9
Figuur 18: Waarom geef je de studiekeuzebegeleiding een onvoldoende? (havo 5)	10
Figuur 19: Waarom geef je de studiekeuzebegeleiding een onvoldoende? (vwo 4)	11
Figuur 20: Waarom geef je de studiekeuzebegeleiding een onvoldoende? (vwo 5)	12
Figuur 21: Waarom geef je de studiekeuzebegeleiding een onvoldoende? (vwo 6)	13
Figuur 22: Waarom geef je de studiekeuzebegeleiding een voldoende? (havo 4)	14
Figuur 23: Waarom geef je de studiekeuzebegeleiding een voldoende? (havo 5)	15
Figuur 24: Waarom geef je de studiekeuzebegeleiding een voldoende? (vwo 4).....	16
Figuur 25: Waarom geef je de studiekeuzebegeleiding een voldoende? (vwo 5).....	17
Figuur 26: Waarom geef je de studiekeuzebegeleiding een voldoende? (vwo 6).....	18
Figuur 27: Op school zou de studiekeuzebegeleiding... (havo 4).....	19
Figuur 28: Op school zou de studiekeuzebegeleiding... (havo 5).....	20
Figuur 29: Op school zou de studiekeuzebegeleiding... (vwo 4).....	21
Figuur 30: Op school zou de studiekeuzebegeleiding... (vwo 5).....	22
Figuur 31: Op school zou de studiekeuzebegeleiding... (vwo 6).....	23

Inleiding

In het voorjaar van 2010 heeft uw school deelgenomen aan de KeuzeMonitor. De KeuzeMonitor onderzoekt het studiekeuzegedrag van scholieren in de bovenbouw van het vmbo, de havo en het vwo. Deze rapportage is specifiek voor het decanaat en gaat in op hoe tevreden uw leerlingen zijn met de studiekeuzebegeleiding bij u op school. In deze rapportage vindt u naast de resultaten van uw school (donkere staven), ook de landelijke resultaten (lichte staven). Alle resultaten zijn gesplitst in jongens (blauw) en meisjes (roze).

In sommige gevallen komt het totale percentage uit op 99% of 101%. Dat komt dan omdat afronden in deze gevallen statistisch niet correct is. Ook kan het soms zo zijn dat het totale percentage op een veel lager percentage dan 100% uitkomt. In dat geval hebben de overige leerlingen gekozen voor "Anders". Bij iedere figuur staat vermeld hoeveel leerlingen de vraag hebben ingevuld. Het aantal leerlingen wordt aangegeven met een N. Staat er bij een vraag bijvoorbeeld N=10, dan is de vraag door 10 leerlingen ingevuld.

Van uw school hebben 185 leerlingen (84 jongens, 101 meisjes) meegedaan. In tabel 1 ziet u hoeveel leerlingen van elke klassenlaag hebben meegedaan, in tabel 2 de verdeling van jongens en meisjes per klassenlaag.

Tabel 1: Responsoverzicht - uitgeplitst naar schooltype en leerjaar (N=185)

Schooltype	Leerjaar	N	%
havo	4	47	45%
havo	5	25	29%
vwo	4	54	43%
vwo	5	38	27%
vwo	6	21	24%

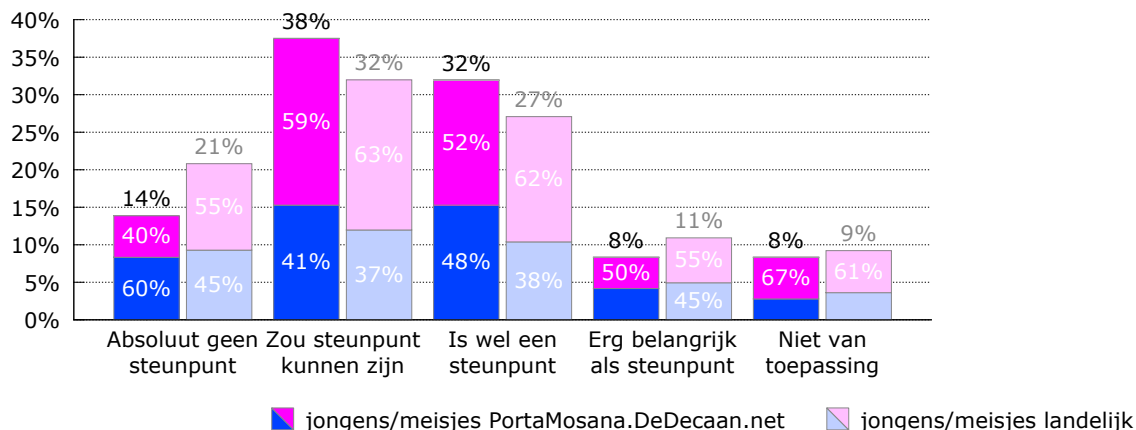
Tabel 2: Responsoverzicht - uitgeplitst naar schooltype, leerjaar en geslacht (N=185)

Schooltype	Leerjaar	Geslacht	N	%
havo	4	Jongen	21	20%
		Meisje	26	25%
havo	5	Jongen	12	14%
		Meisje	13	15%
vwo	4	Jongen	25	20%
		Meisje	29	23%
vwo	5	Jongen	17	12%
		Meisje	21	15%
vwo	6	Jongen	9	10%
		Meisje	12	14%

Resultaten

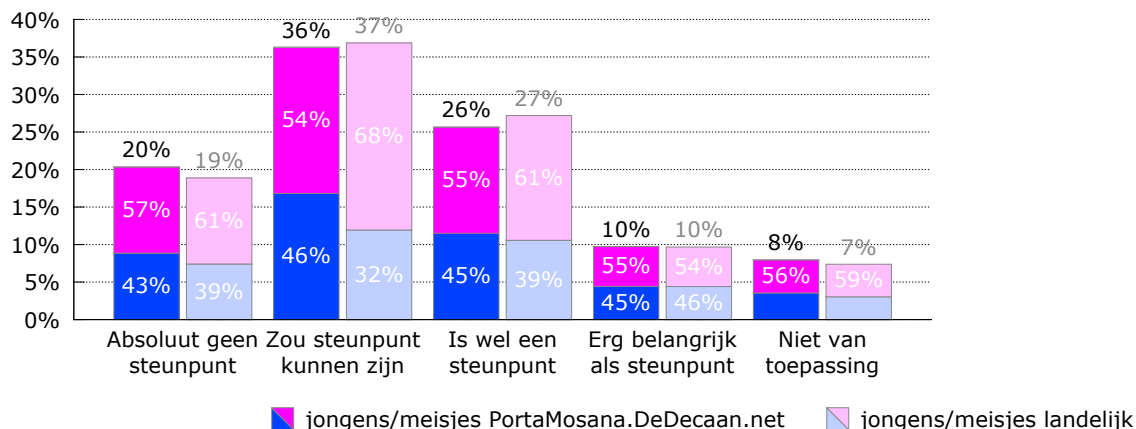
In figuur 1 tot en met 2 ziet u in hoeverre de decaan bij u op school een steun is of was voor de havo-leerlingen en de vwo-leerlingen bij het maken van hun studiekeuze.

Figuur 1: Wie zijn/waren voor jou een steun bij het maken van je studiekeuze? (Decaan) (havo) (N=72)



Bron: DeDecaan.net KeuzeMonitor 2010

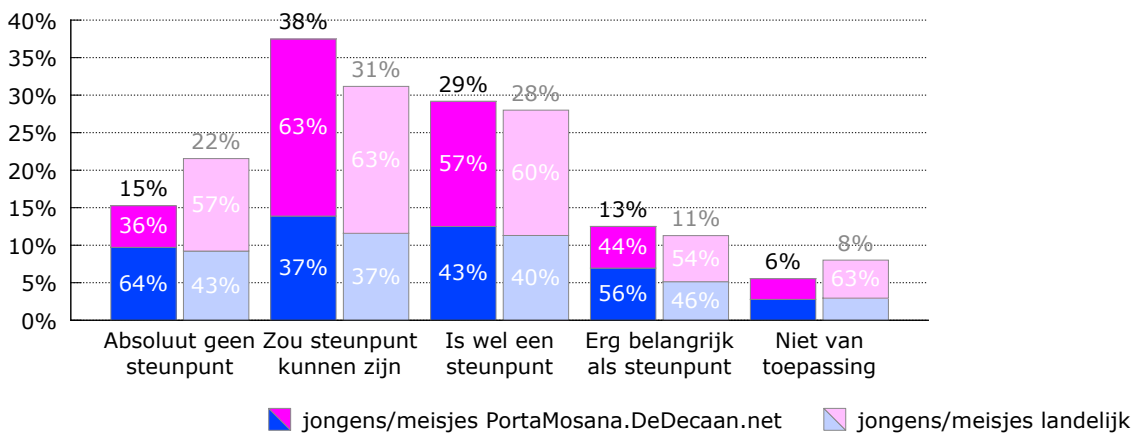
Figuur 2: Wie zijn/waren voor jou een steun bij het maken van je studiekeuze? (Decaan) (vwo) (N=113)



Bron: DeDecaan.net KeuzeMonitor 2010

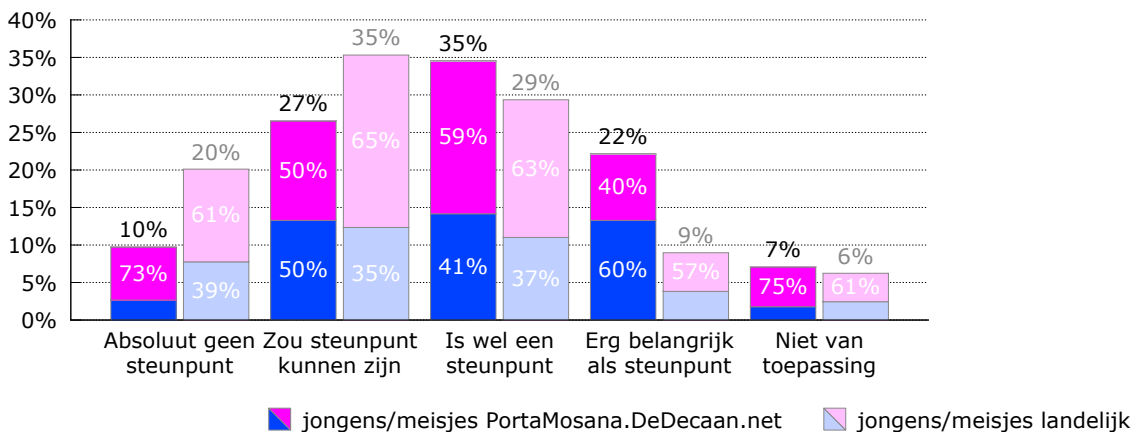
In figuur 3 tot en met 4 ziet u in hoeverre de mentor bij u op school een steun is of was voor de havo-leerlingen en de vwo-leerlingen bij het maken van hun studiekeuze.

Figuur 3: Wie zijn/waren voor jou een steun bij het maken van je studiekeuze? (Mentor) (havo) (N=72)



Bron: DeDecaan.net KeuzeMonitor 2010

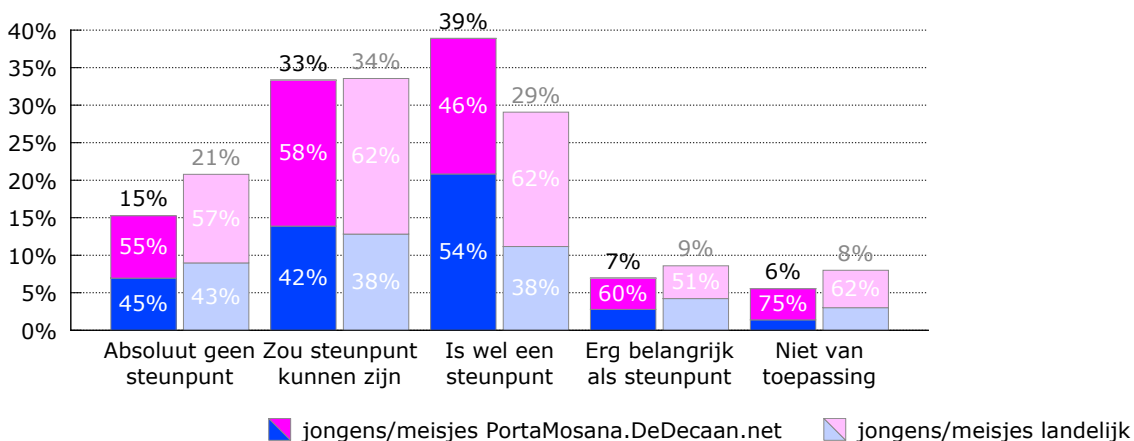
Figuur 4: Wie zijn/waren voor jou een steun bij het maken van je studiekeuze? (Mentor) (vwo) (N=113)



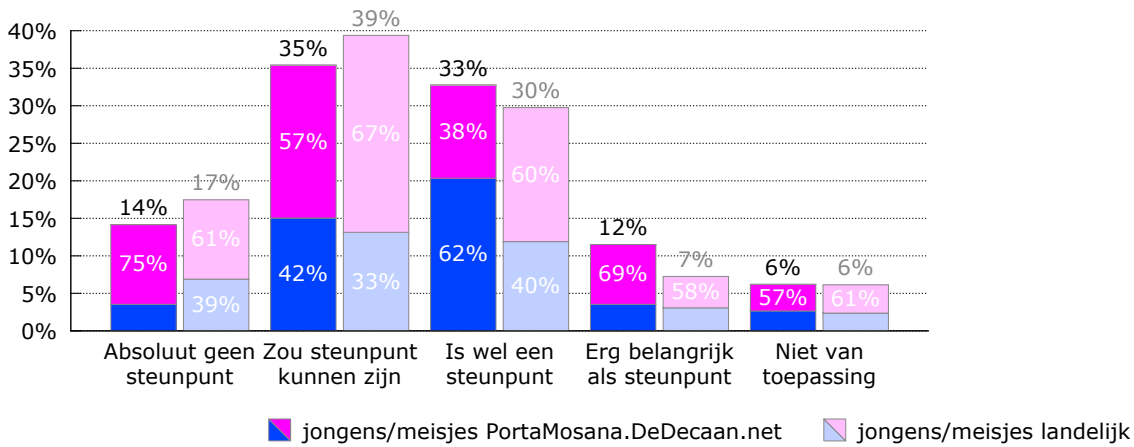
Bron: DeDecaan.net KeuzeMonitor 2010

In figuur 5 tot en met 6 ziet u in hoeverre de docenten bij u op school een steun zijn of waren voor de havo-leerlingen en de vwo-leerlingen bij het maken van hun studiekeuze.

Figuur 5: Wie zijn/waren voor jou een steun bij het maken van je studiekeuze? (Docenten) (havo) (N=72)

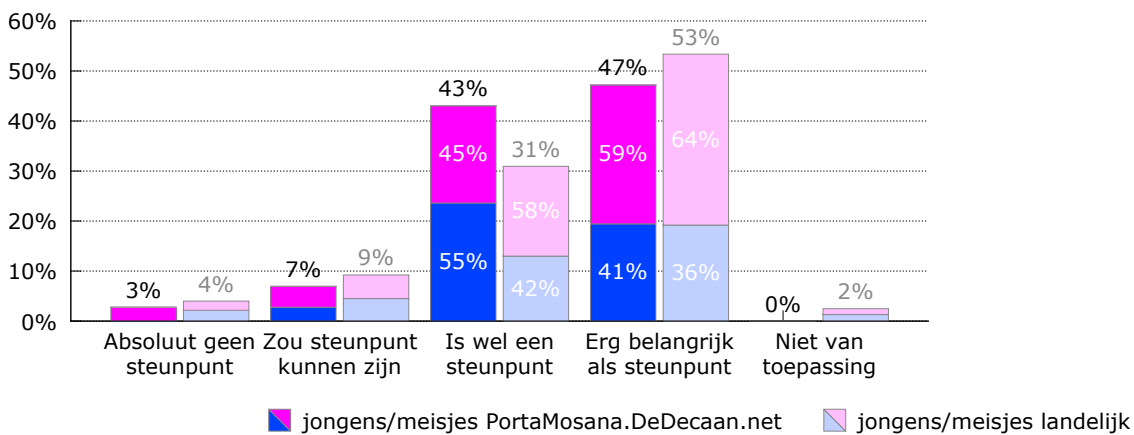


Figuur 6: Wie zijn/waren voor jou een steun bij het maken van je studiekeuze? (Docenten) (vwo) (N=113)

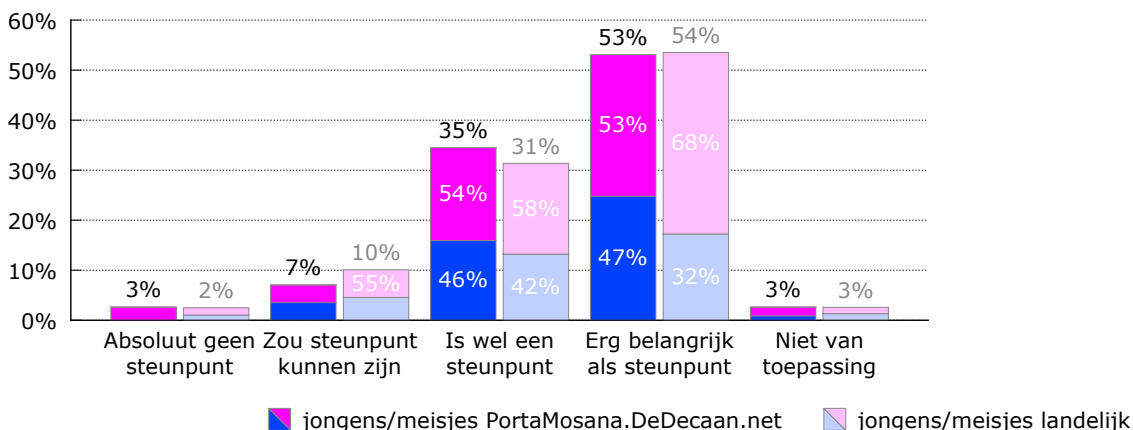


In figuur 7 tot en met 8 ziet u in hoeverre de ouders/verzorgers van uw havo-leerlingen en vwo-leerlingen een steun zijn of waren bij het maken van hun studiekeuze.

Figuur 7: Wie zijn/waren voor jou een steun bij het maken van je studiekeuze? (Ouders/verzorgers) (havo) (N=72)

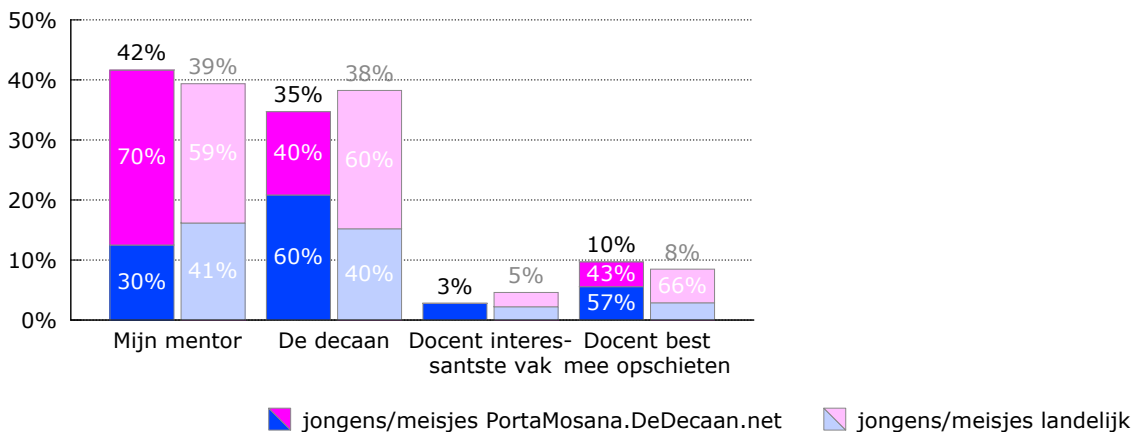


Figuur 8: Wie zijn/waren voor jou een steun bij het maken van je studiekeuze? (Ouders/verzorgers) (vwo) (N=113)



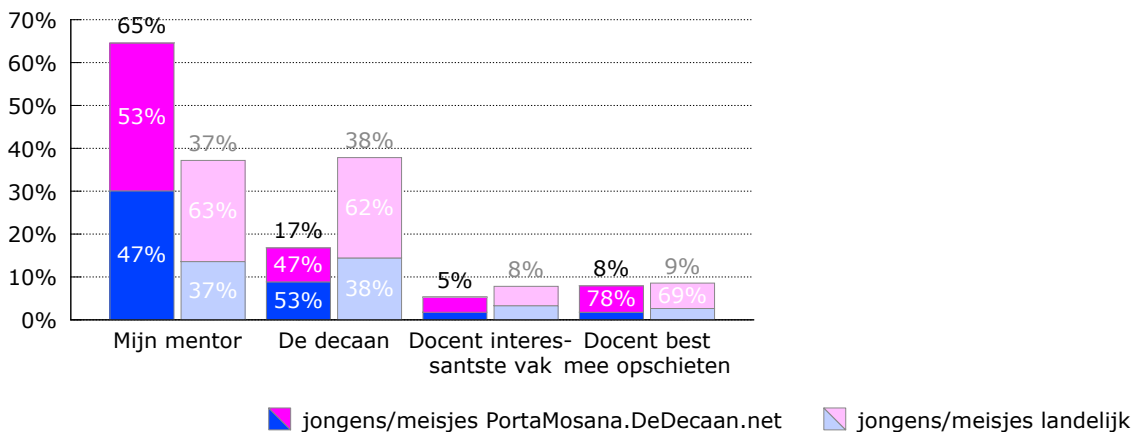
Bron: DeDecaan.net KeuzeMonitor 2010

Figuur 9: Naar wie ga je binnen de school als eerste toe als je wilt praten over je studiekeuze? (havo) (N=64)



Bron: DeDecaan.net KeuzeMonitor 2010

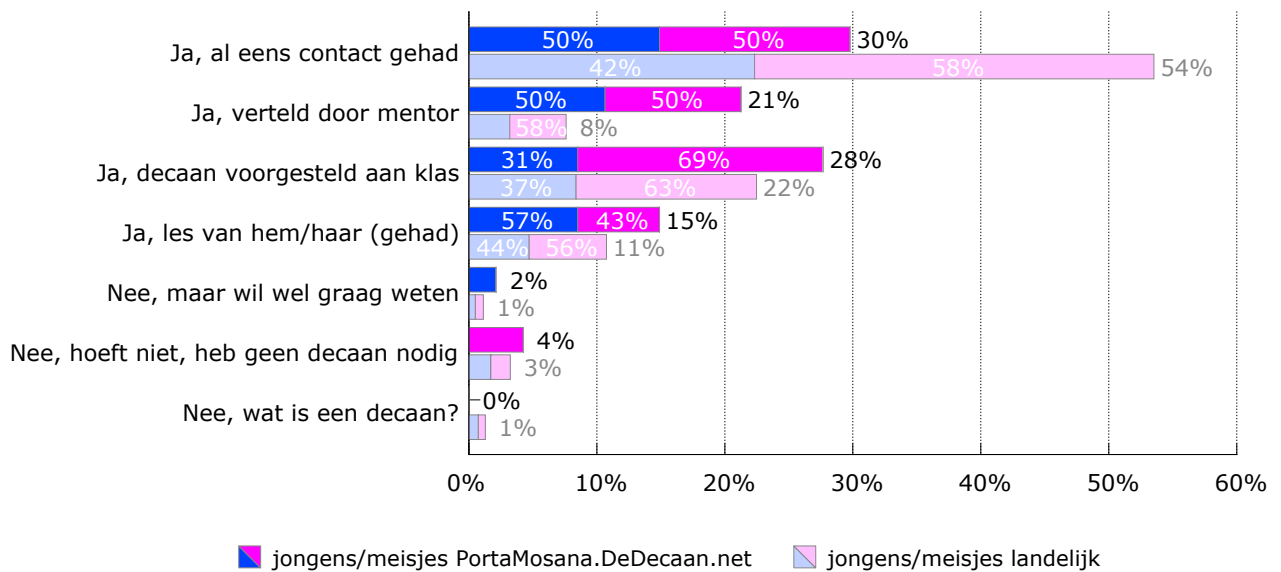
Figuur 10: Naar wie ga je binnen de school als eerste toe als je wilt praten over je studiekeuze? (vwo) (N=107)



Bron: DeDecaan.net KeuzeMonitor 2010

We vroegen uw havo 4-leerlingen of ze wisten wie hun decaan is. De antwoorden op deze vraag zijn te zien in figuur 11.

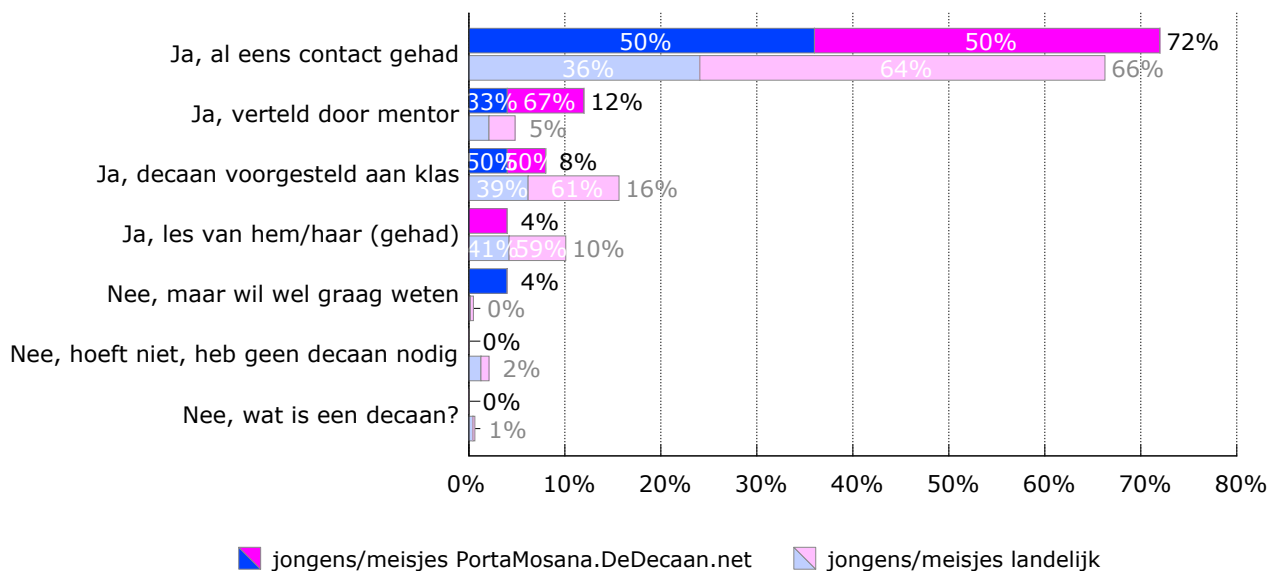
Figuur 11: Weet je wie jouw decaan is? (havo 4) (N=47)



Bron: DeDecaan.net KeuzeMonitor 2010

We vroegen uw havo 5-leerlingen of ze wisten wie hun decaan is. De antwoorden op deze vraag zijn te zien in figuur 12.

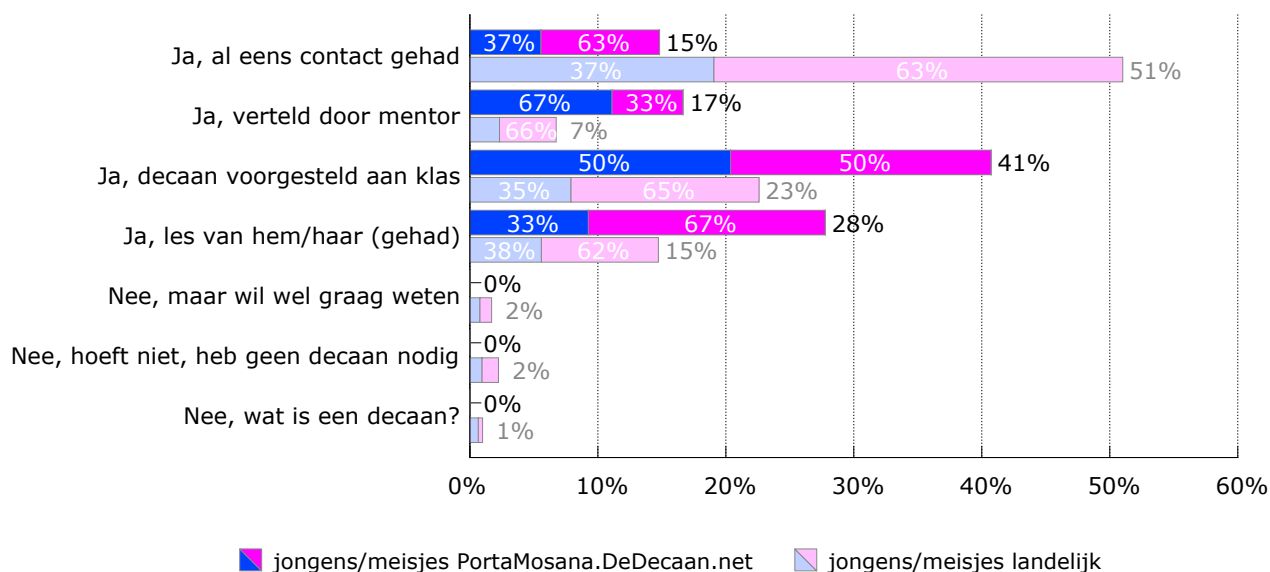
Figuur 12: Weet je wie jouw decaan is? (havo 5) (N=25)



Bron: DeDecaan.net KeuzeMonitor 2010

We vroegen uw vwo 4-leerlingen of ze wisten wie hun decaan is. De antwoorden op deze vraag zijn te zien in figuur 13.

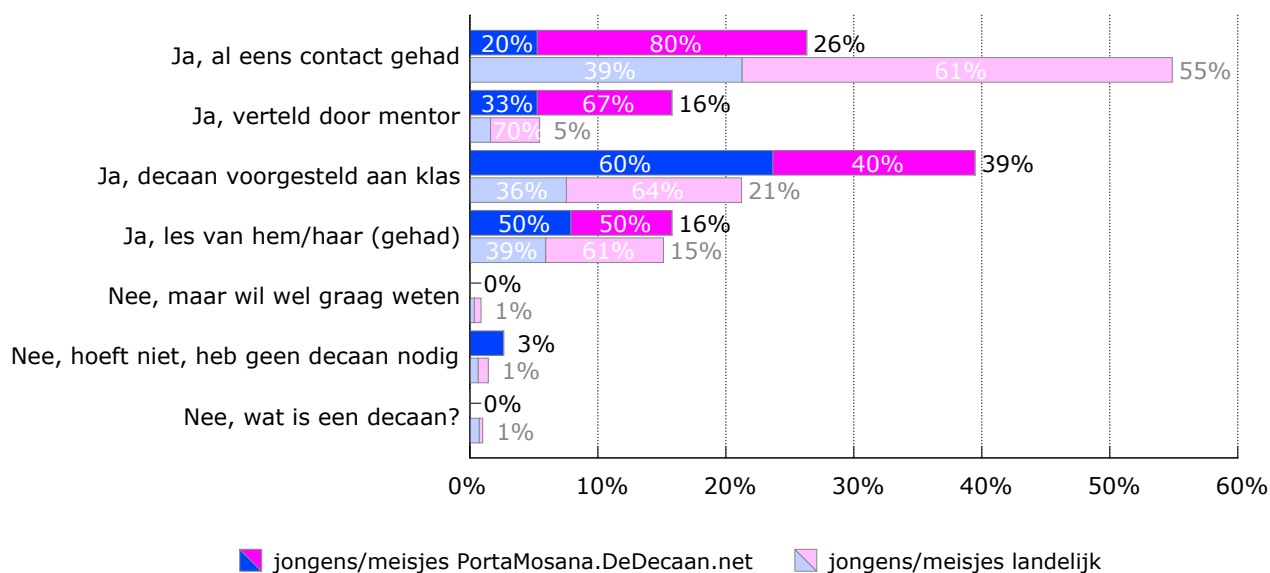
Figuur 13: Weet je wie jouw decaan is? (vwo 4) (N=54)



Bron: DeDecaan.net KeuzeMonitor 2010

We vroegen uw vwo 5-leerlingen of ze wisten wie hun decaan is. De antwoorden op deze vraag zijn te zien in figuur 14.

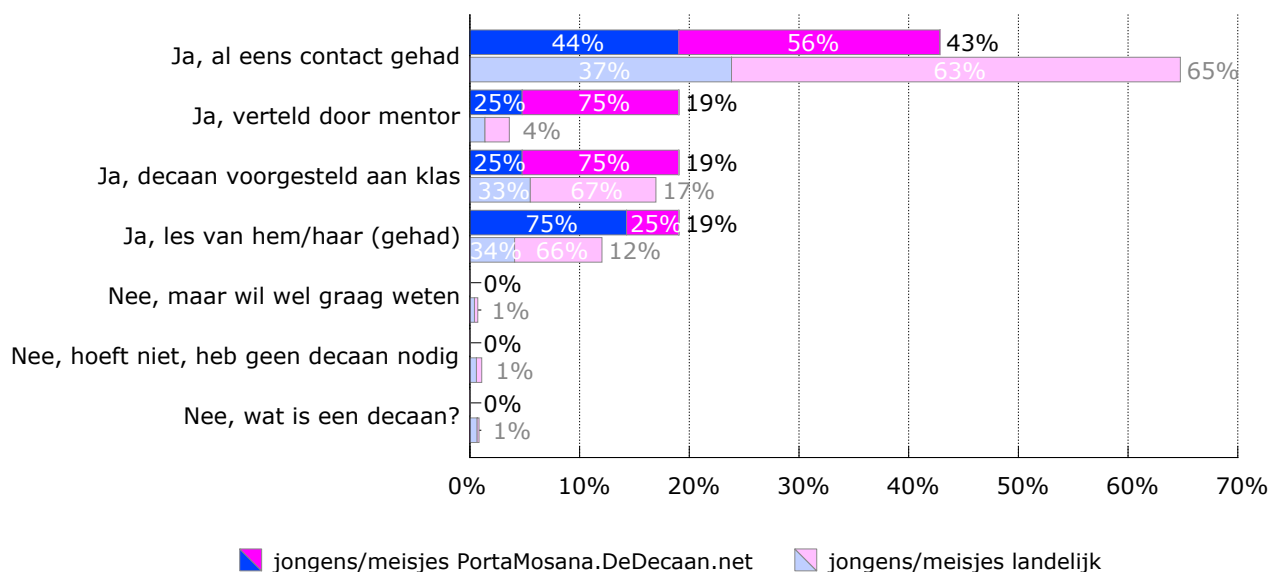
Figuur 14: Weet je wie jouw decaan is? (vwo 5) (N=38)



Bron: DeDecaan.net KeuzeMonitor 2010

We vroegen uw vwo 6-leerlingen of ze wisten wie hun decaan is. De antwoorden op deze vraag zijn te zien in figuur 15.

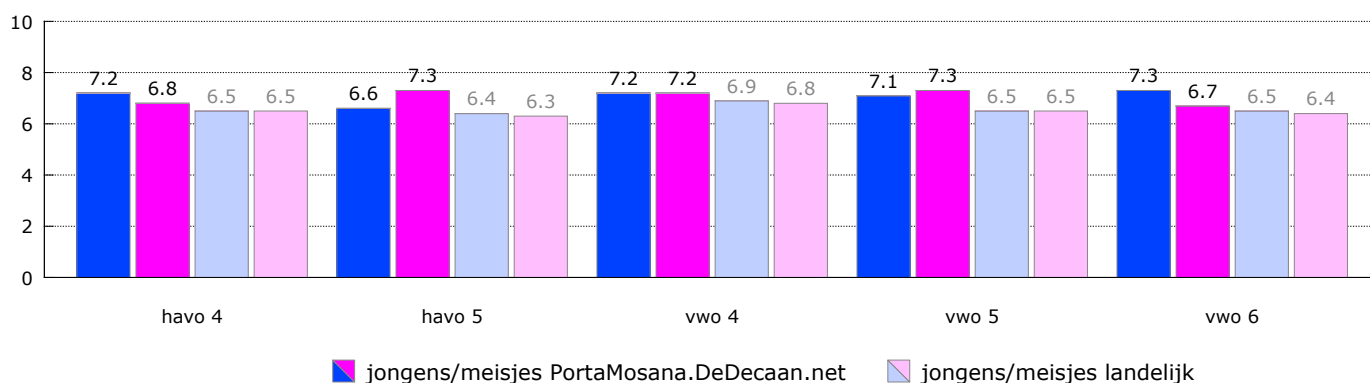
Figuur 15: Weet je wie jouw decaan is? (vwo 6) (N=21)



Bron: DeDecaan.net KeuzeMonitor 2010

In figuur 16 ziet u welk cijfer de studiekeuzebegeleiding bij u op school kreeg. Ook hier kunt u vergelijken met de landelijke resultaten.

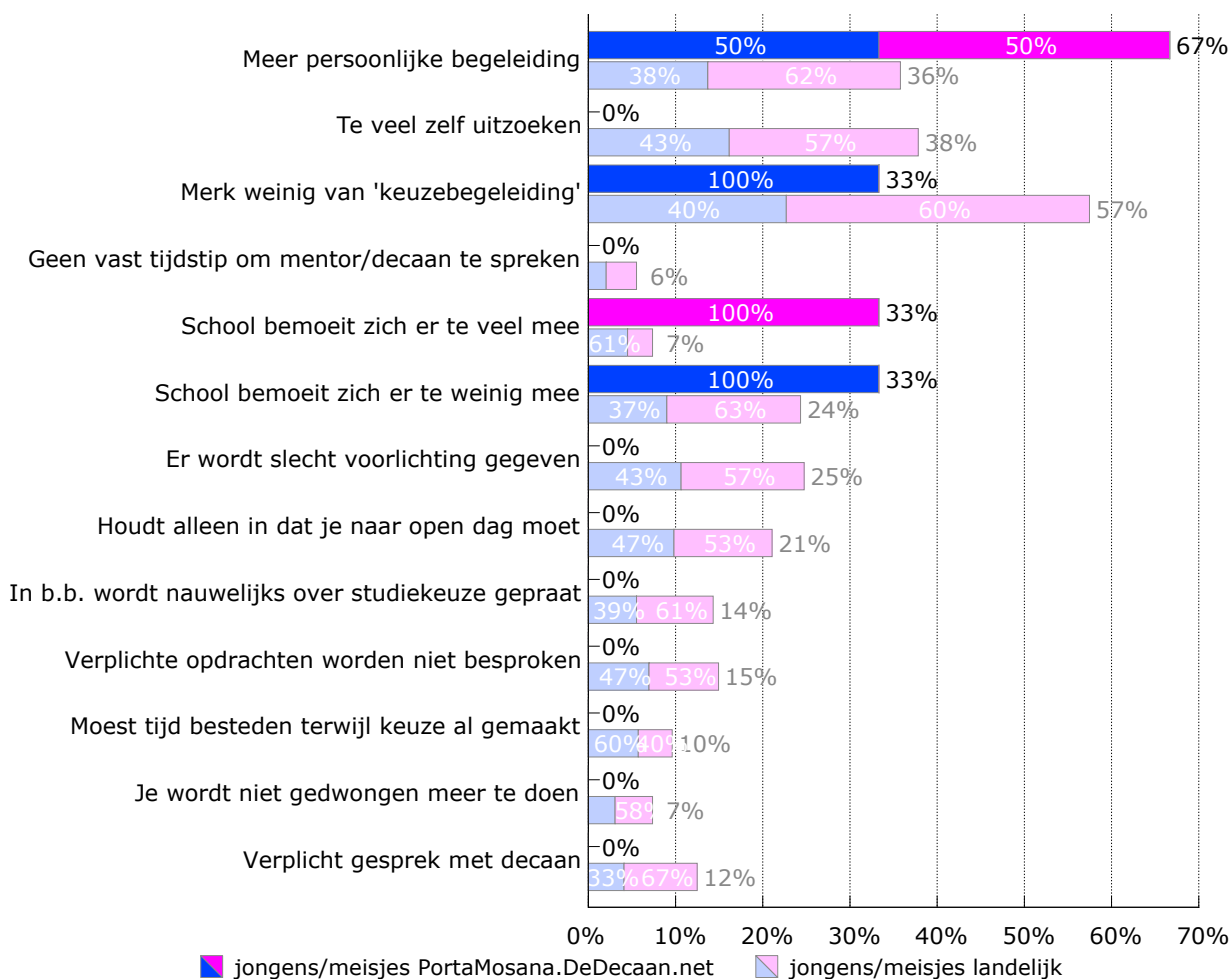
Figuur 16: Hoe goed vind je de studiekeuzebegeleiding bij jou op school? (N=185)



Bron: DeDecaan.net KeuzeMonitor 2010

Aan de havo 4-leerlingen die de studiekeuzebegeleiding een onvoldoende gaven, vroegen wat de redenen daarvoor waren. De resultaten zijn te zien in figuur 17.

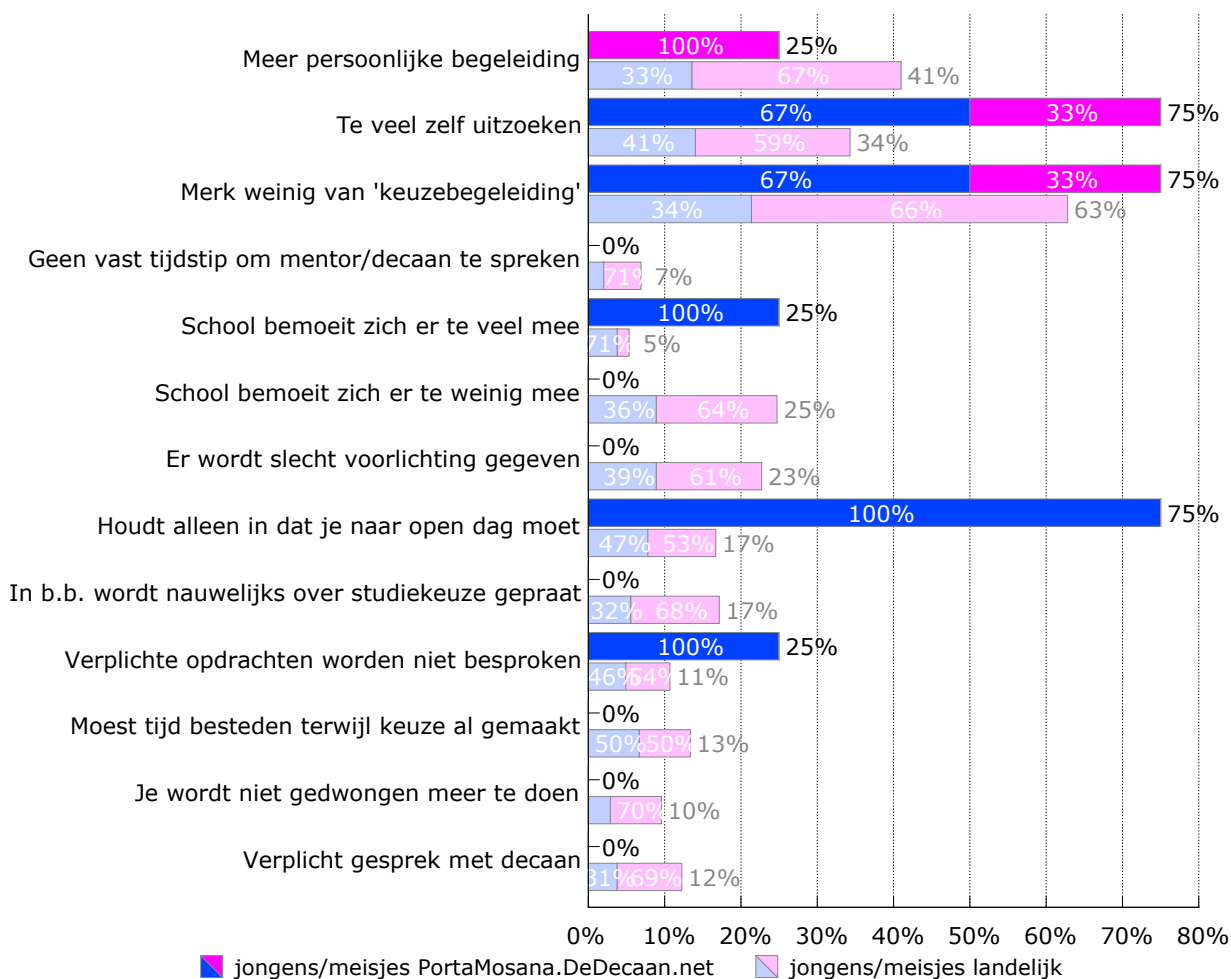
Figuur 17: Waarom geef je de studiekeuzebegeleiding bij jou op school een onvoldoende? (havo 4) (N=5)



Bron: DeDecaan.net KeuzeMonitor 2010

Aan de havo 5-leerlingen die de studiekeuzebegeleiding een onvoldoende gaven, vroegen wat de redenen daarvoor waren. De resultaten zijn te zien in figuur 18.

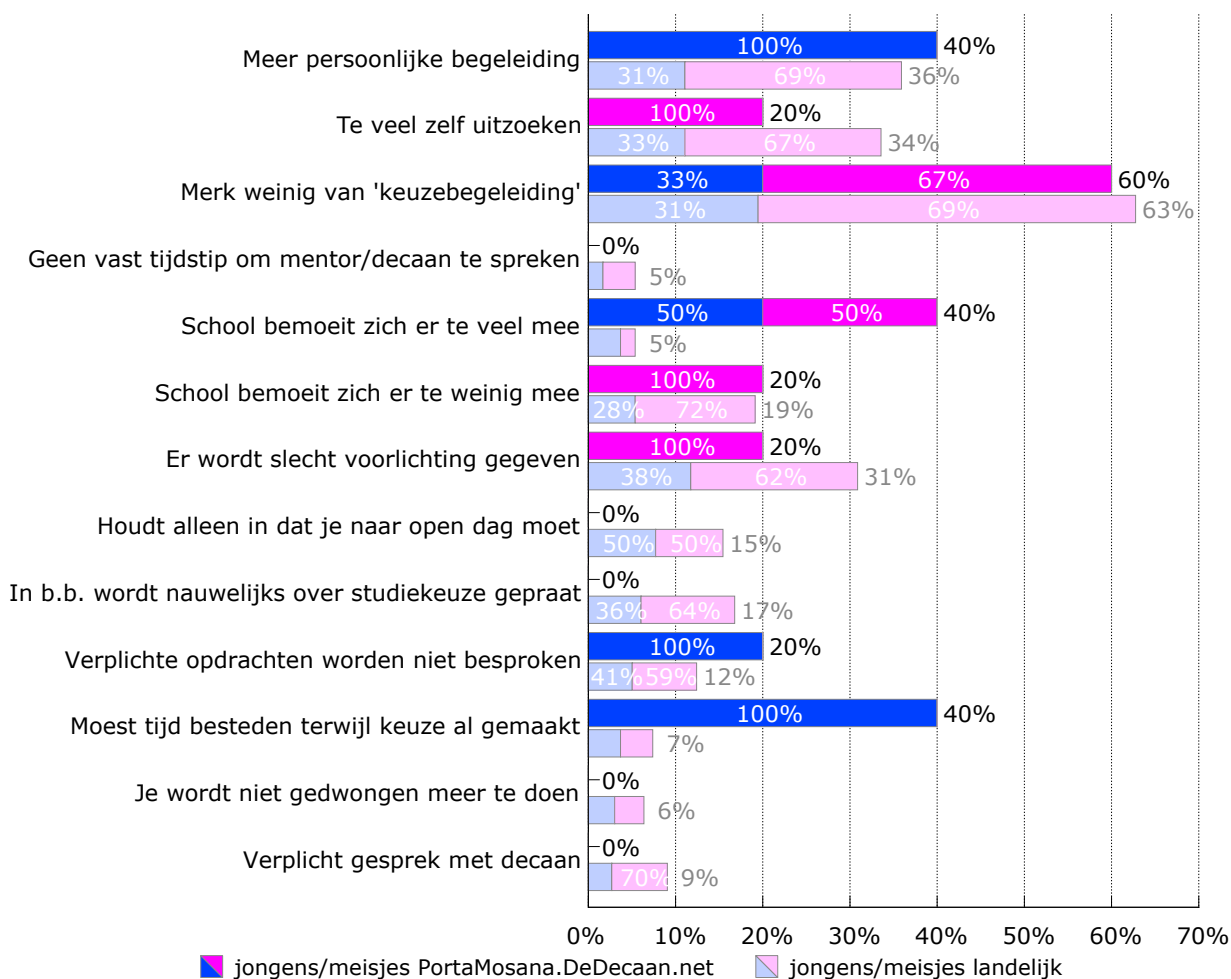
Figuur 18: Waarom geef je de studiekeuzebegeleiding bij jou op school een onvoldoende? (havo 5) (N=12)



Bron: DeDecaan.net KeuzeMonitor 2010

Aan de vwo 4-leerlingen die de studiekeuzebegeleiding een onvoldoende gaven, vroegen wat de redenen daarvoor waren. De resultaten zijn te zien in figuur 19.

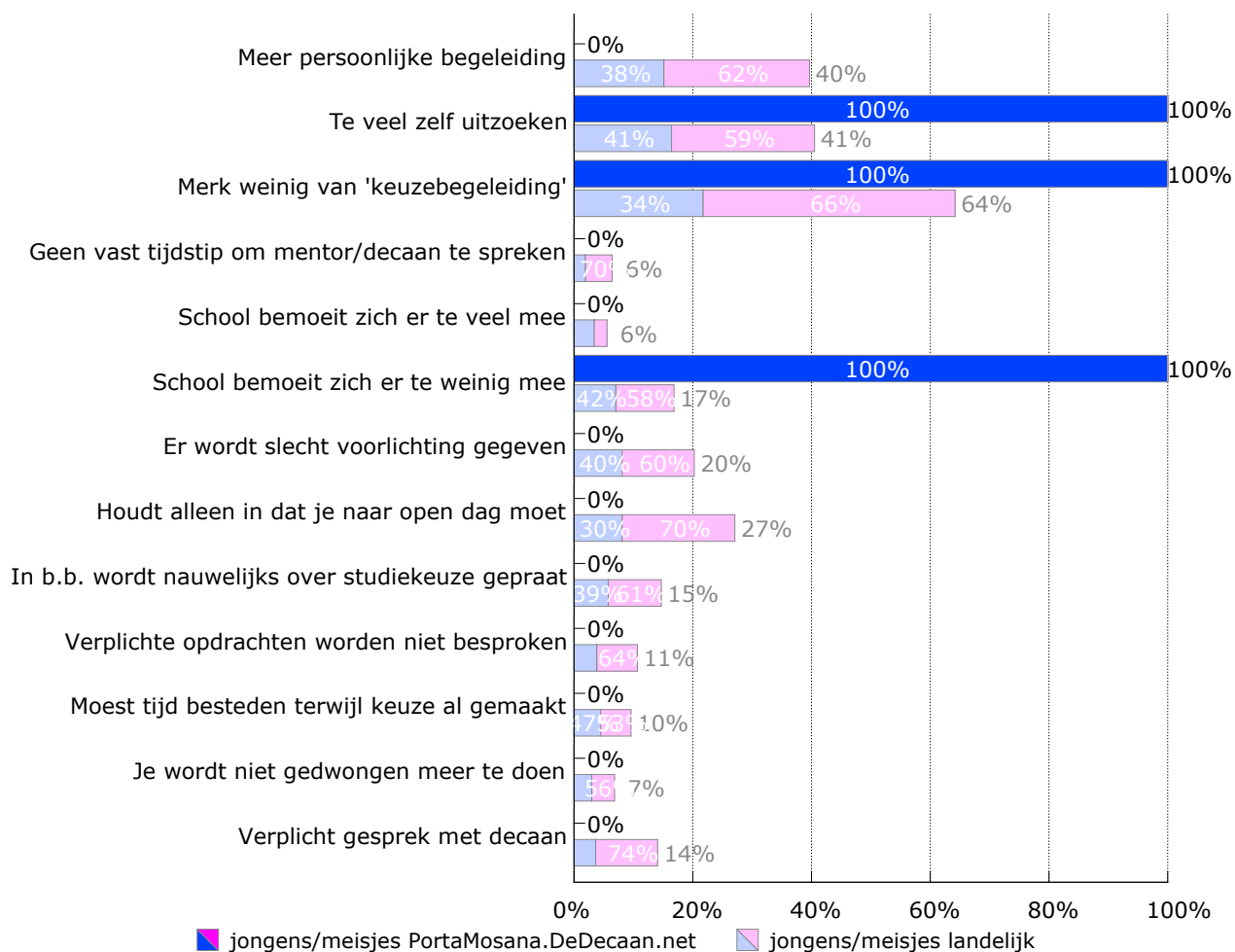
Figuur 19: Waarom geef je de studiekeuzebegeleiding bij jou op school een onvoldoende? (vwo 4) (N=13)



Bron: DeDecaan.net KeuzeMonitor 2010

Aan de vwo 5-leerlingen die de studiekeuzebegeleiding een onvoldoende gaven, vroegen wat de redenen daarvoor waren. De resultaten zijn te zien in figuur 20.

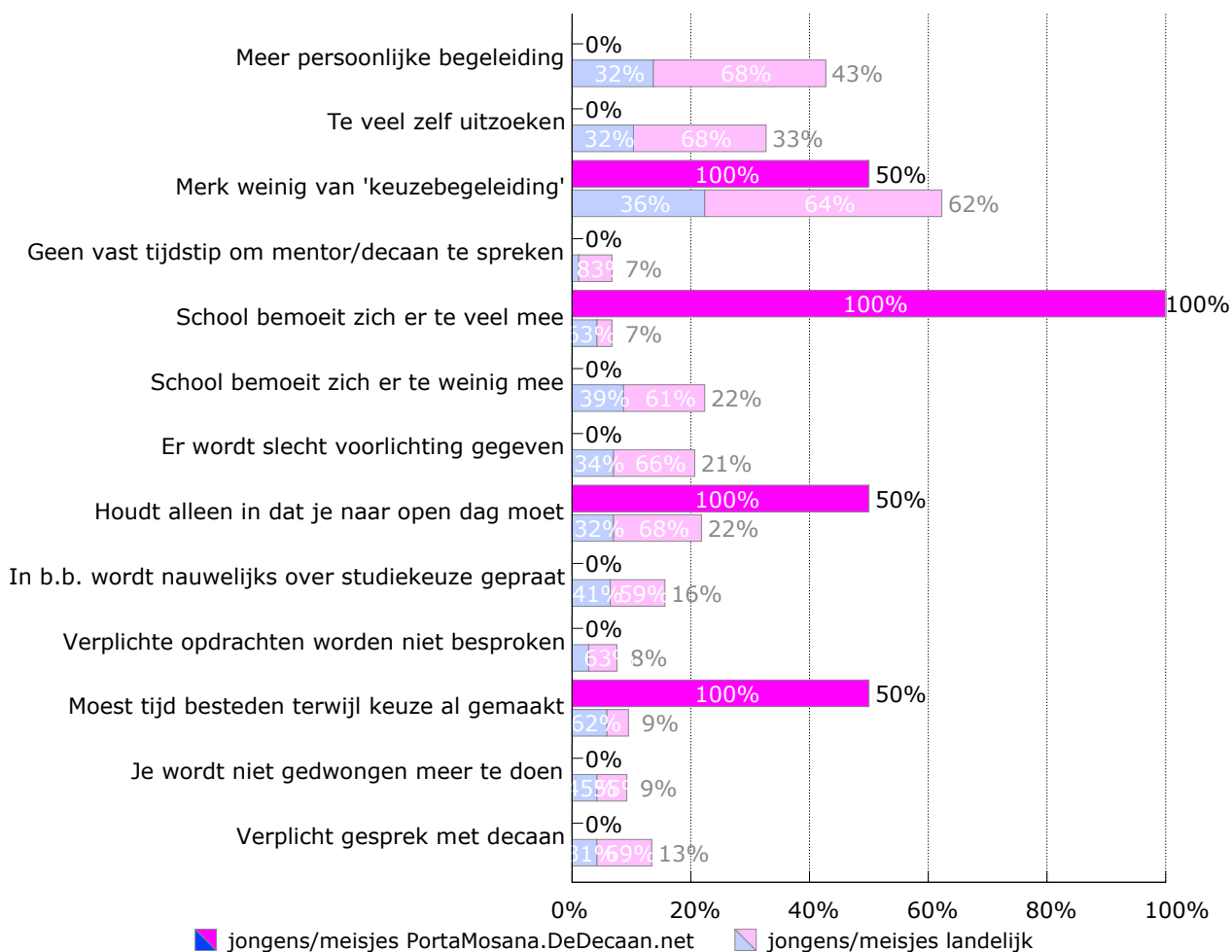
Figuur 20: Waarom geef je de studiekeuzebegeleiding bij jou op school een onvoldoende? (vwo 5) (N=3)



Bron: DeDecaan.net KeuzeMonitor 2010

Aan de vwo 6-leerlingen die de studiekeuzebegeleiding een onvoldoende gaven, vroegen wat de redenen daarvoor waren. De resultaten zijn te zien in figuur 21.

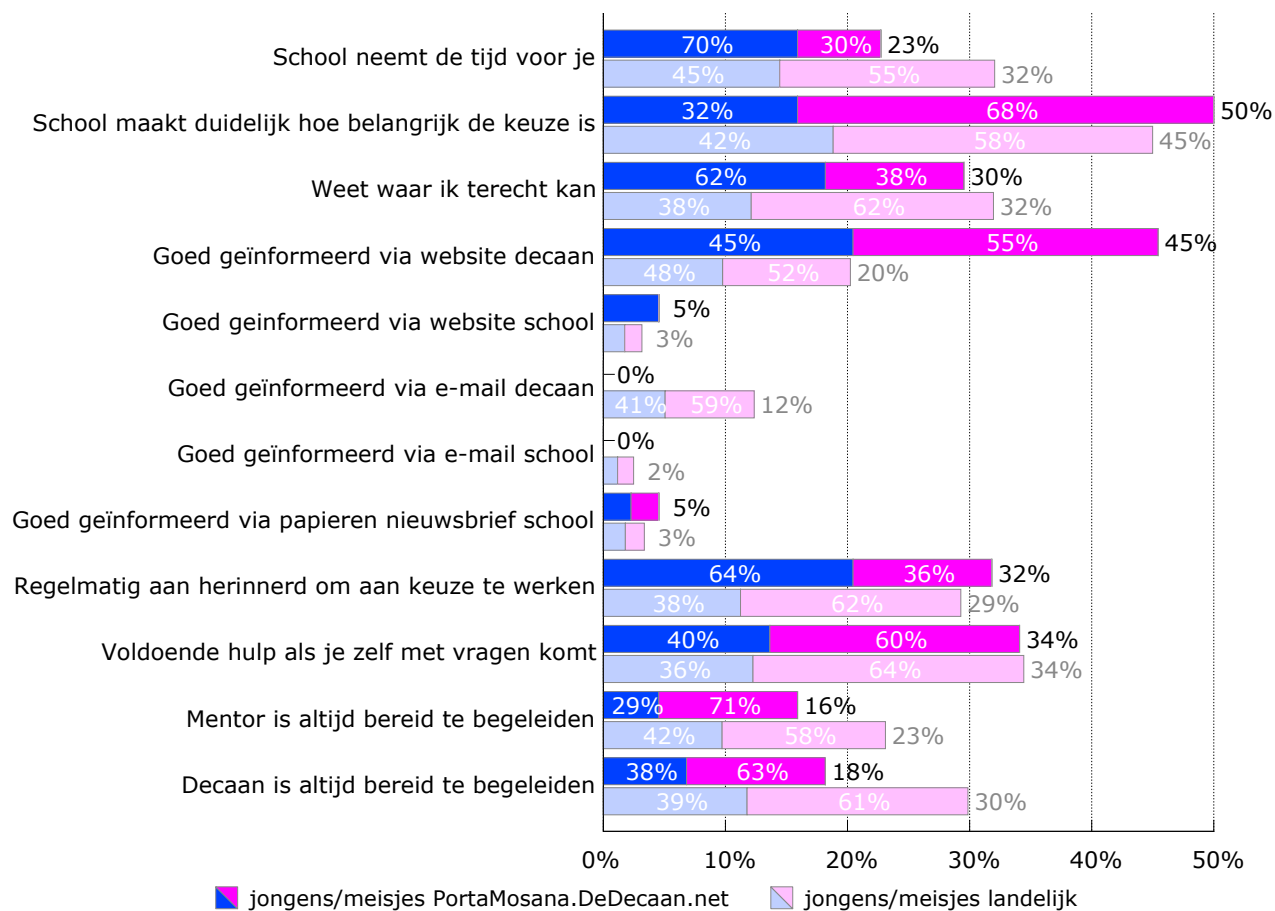
Figuur 21: Waarom geef je de studiekeuzebegeleiding bij jou op school een onvoldoende? (vwo 6) (N=5)



Bron: DeDecaan.net KeuzeMonitor 2010

De havo 4-leerlingen die een voldoende gaven aan de studiekeuzebegeleiding bij u op school, vroegen we waarom ze de studiekeuzebegeleiding goed vonden. In figuur 22 staan de resultaten.

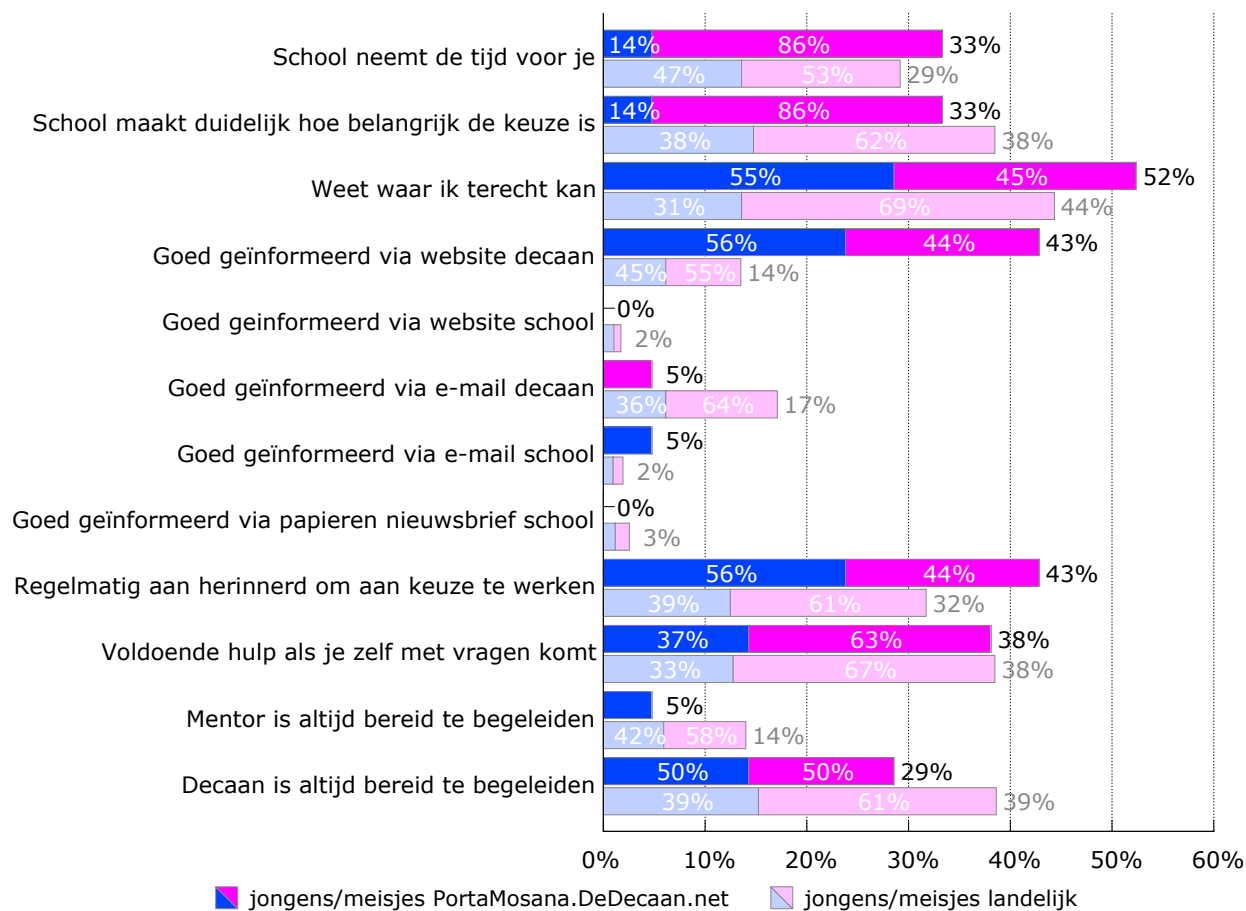
Figuur 22: Waarom geef je de studiekeuzebegeleiding bij jou op school een voldoende? (havo 4) (N=113)



Bron: DeDecaan.net KeuzeMonitor 2010

De havo 5-leerlingen die een voldoende gaven aan de studiekeuzebegeleiding bij u op school, vroegen we waarom ze de studiekeuzebegeleiding goed vonden. In figuur 23 staan de resultaten.

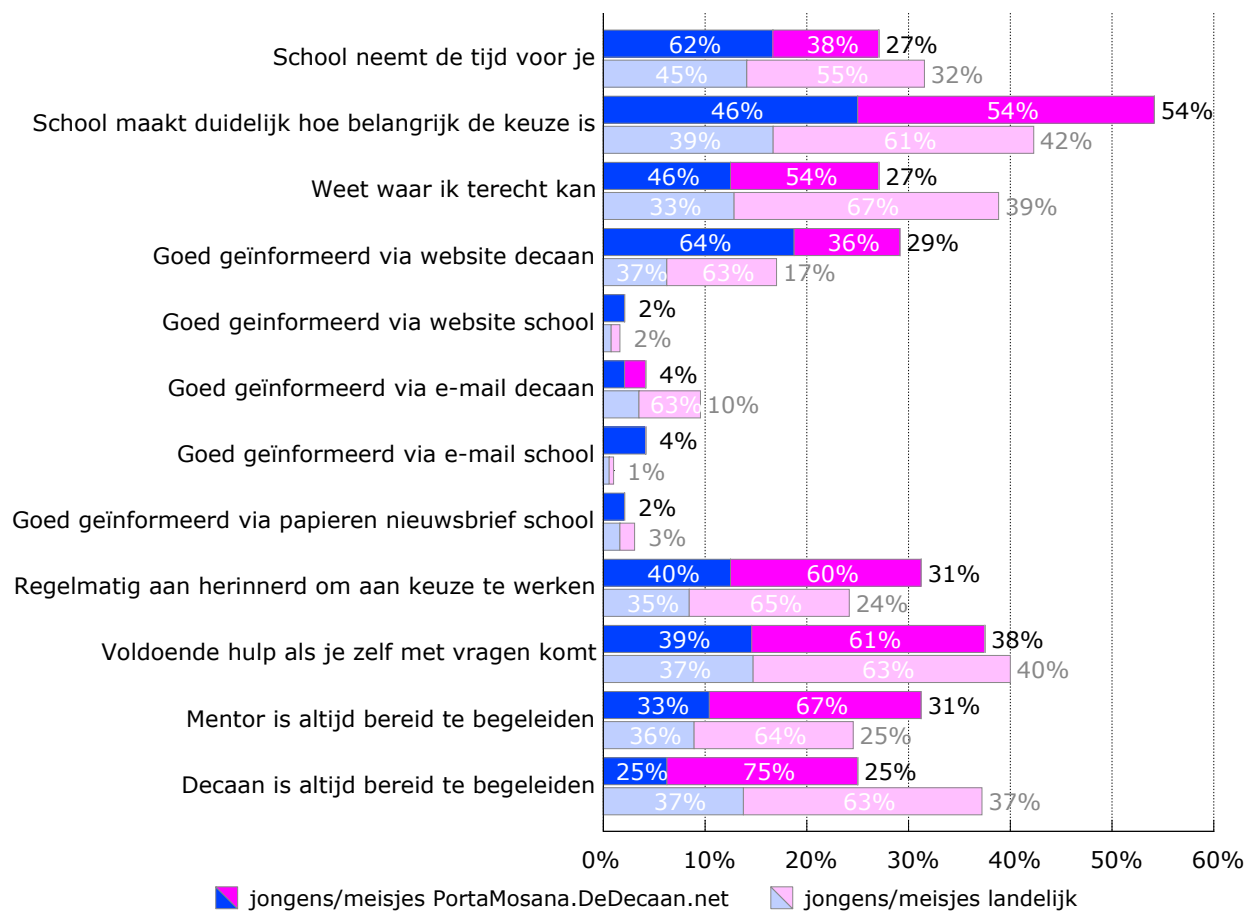
Figuur 23: Waarom geef je de studiekeuzebegeleiding bij jou op school een voldoende? (havo 5) (N=60)



Bron: DeDecaan.net KeuzeMonitor 2010

De vwo 4-leerlingen die een voldoende gaven aan de studiekeuzebegeleiding bij u op school, vroegen we waarom ze de studiekeuzebegeleiding goed vonden. In figuur 24 staan de resultaten.

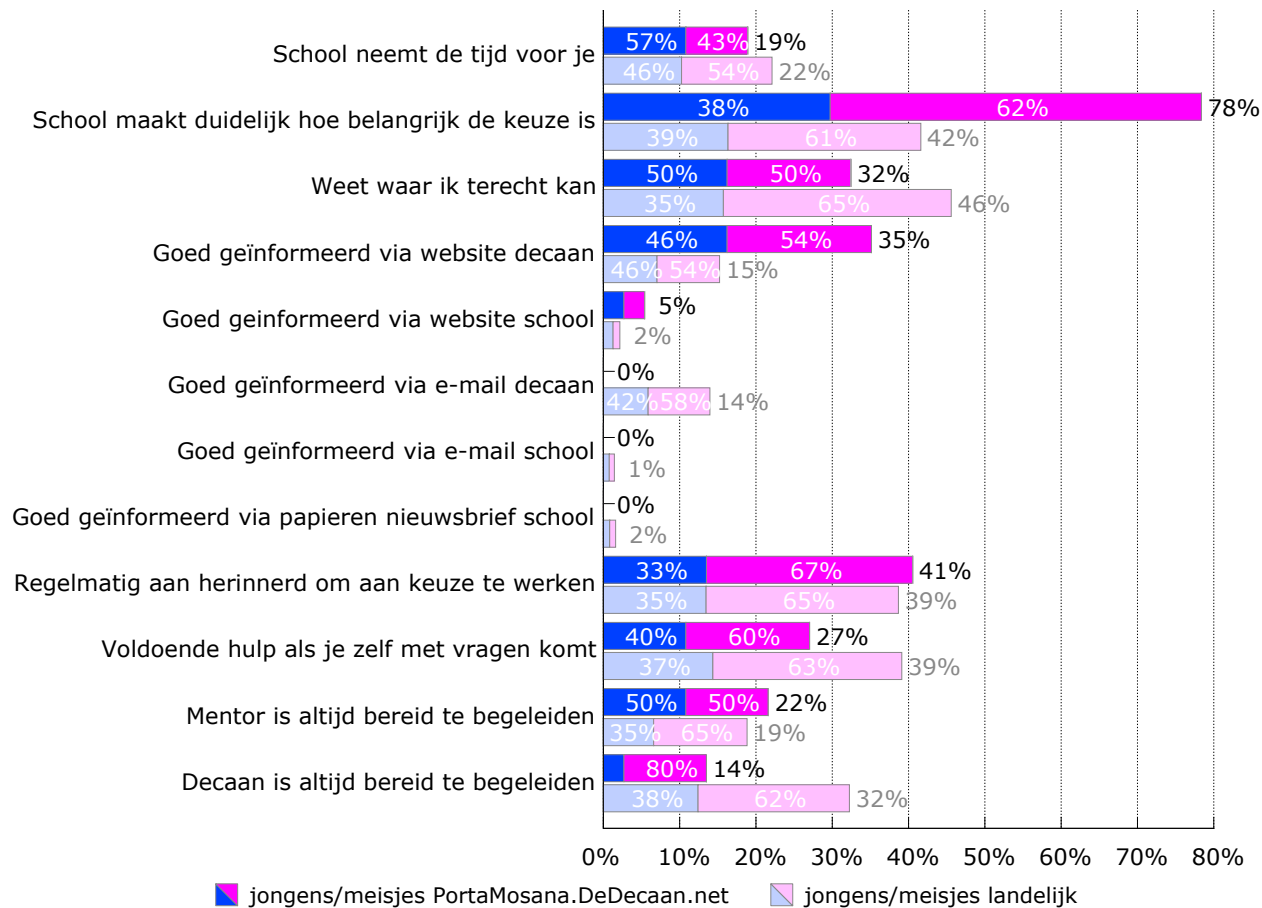
Figuur 24: Waarom geef je de studiekeuzebegeleiding bij jou op school een voldoende? (vwo 4) (N=132)



Bron: DeDecaan.net KeuzeMonitor 2010

De vwo 5-leerlingen die een voldoende gaven aan de studiekeuzebegeleiding bij u op school, vroegen we waarom ze de studiekeuzebegeleiding goed vonden. In figuur 25 staan de resultaten.

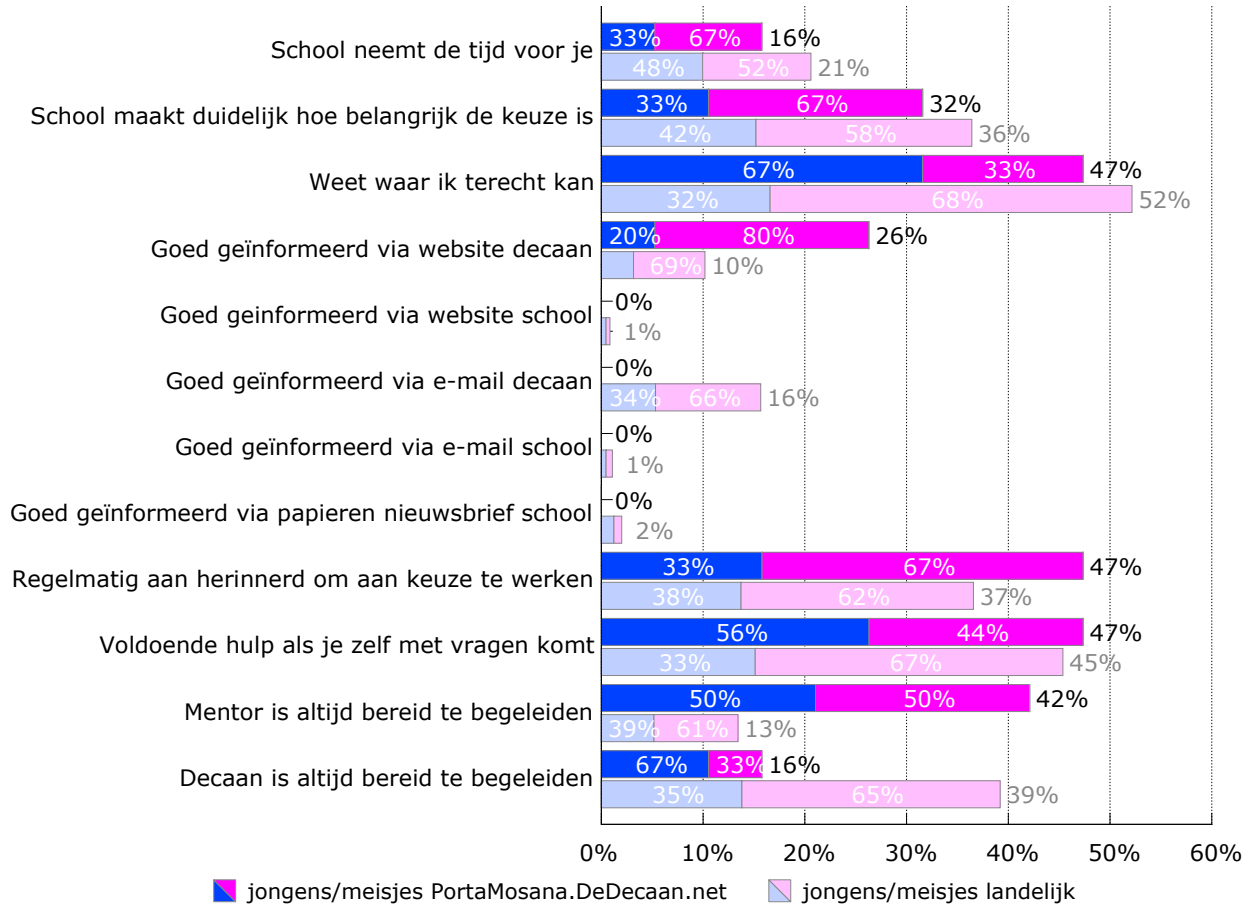
Figuur 25: Waarom geef je de studiekeuzebegeleiding bij jou op school een voldoende? (vwo 5) (N=101)



Bron: DeDecaan.net KeuzeMonitor 2010

De vwo 6-leerlingen die een voldoende gaven aan de studiekeuzebegeleiding bij u op school, vroegen we waarom ze de studiekeuzebegeleiding goed vonden. In figuur 26 staan de resultaten.

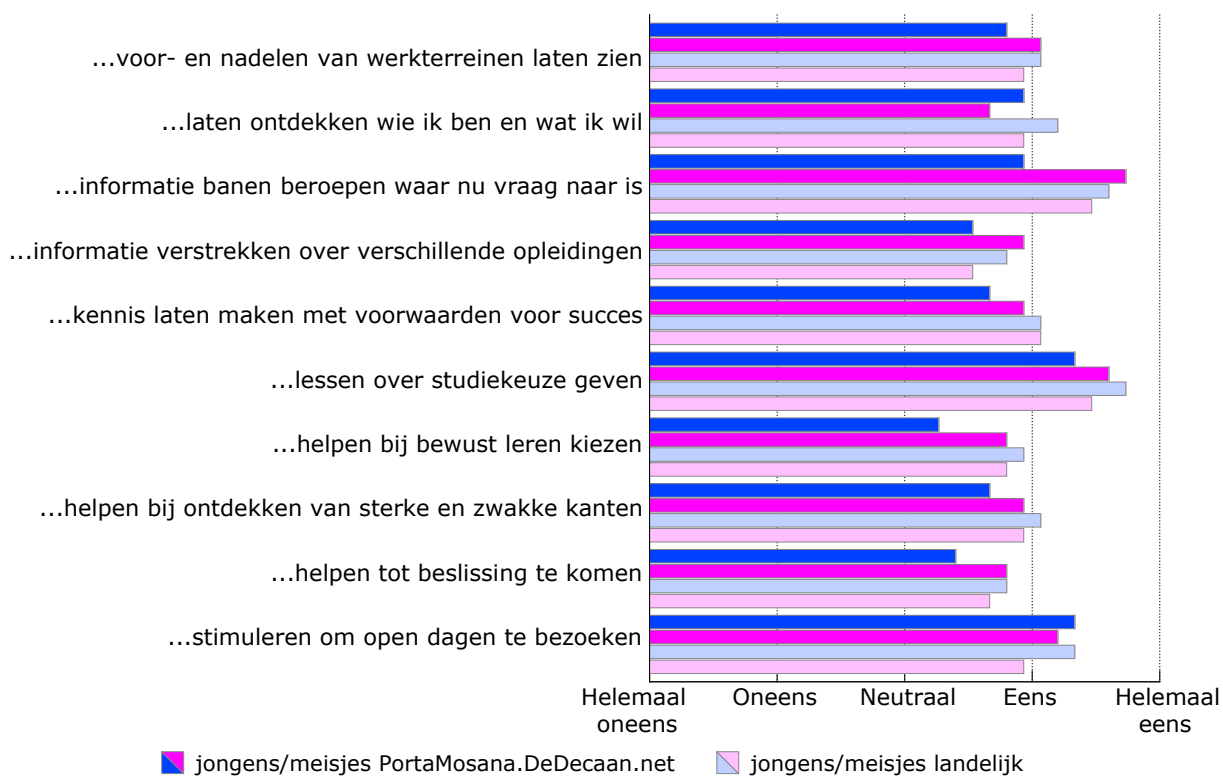
Figuur 26: Waarom geef je de studiekeuzebegeleiding bij jou op school een voldoende? (vwo 6) (N=52)



Bron: DeDecaan.net KeuzeMonitor 2010

In figuur 27 geven de havo 4-leerlingen aan wat de school met betrekking tot studiekeuzebegeleiding zou moeten aanbieden.

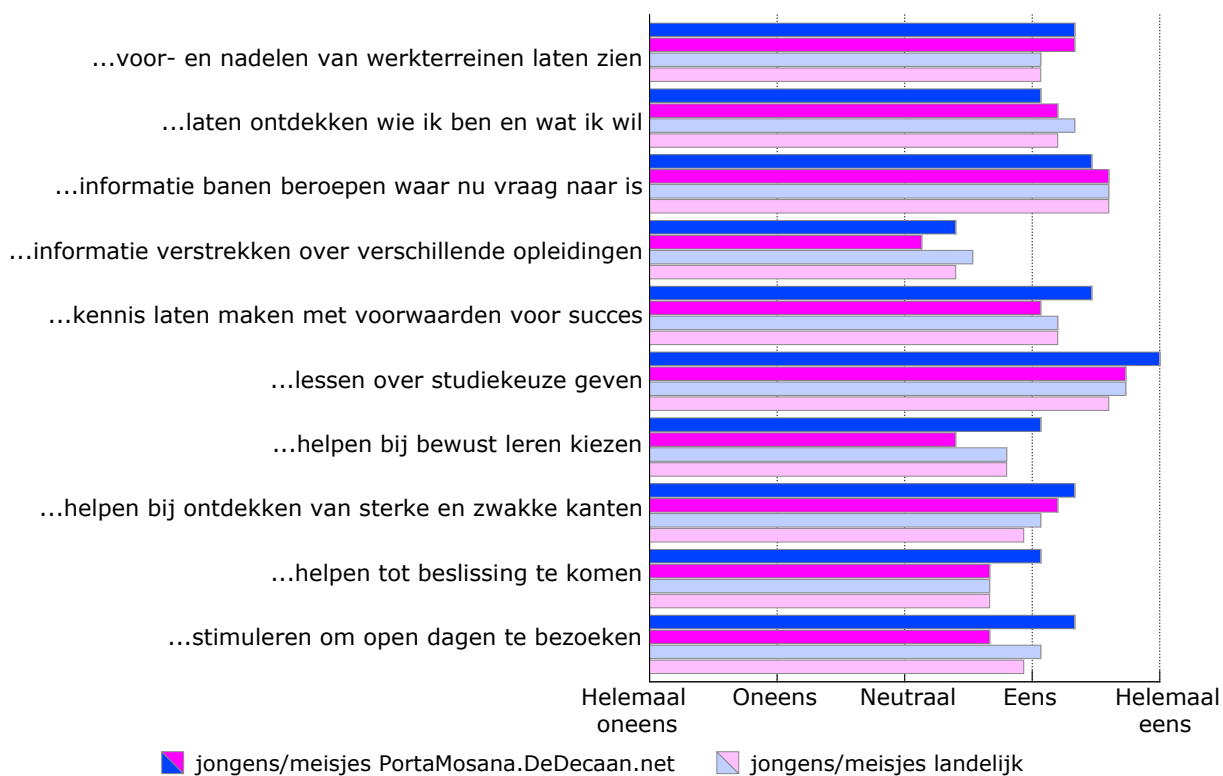
Figuur 27: Op school zou de studiekeuzebegeleiding... (havo 4) (N=470)



Bron: DeDecaan.net KeuzeMonitor 2010

In figuur 28 geven de havo 5-leerlingen aan wat de school met betrekking tot studiekeuzebegeleiding zou moeten aanbieden.

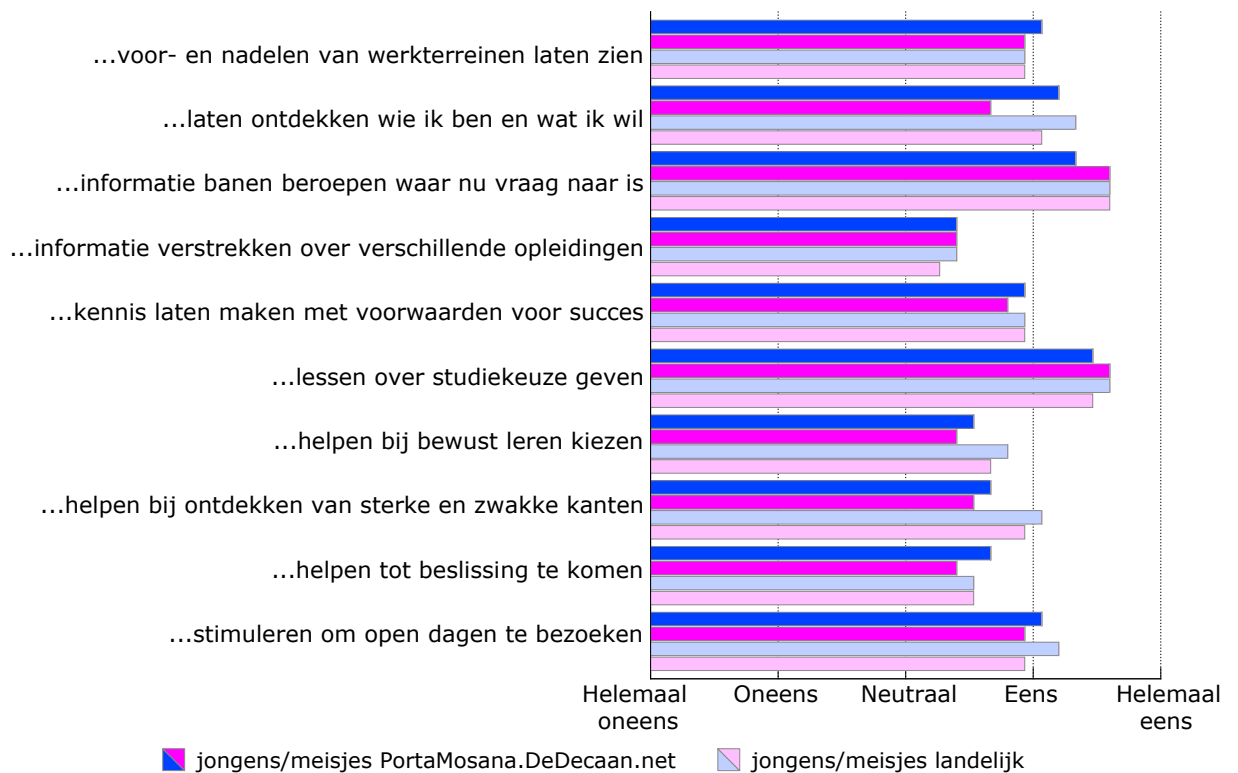
Figuur 28: Op school zou de studiekeuzebegeleiding... (havo 5) (N=250)



Bron: DeDecaan.net KeuzeMonitor 2010

In figuur 29 geven de vwo 4-leerlingen aan wat de school met betrekking tot studiekeuzebegeleiding zou moeten aanbieden.

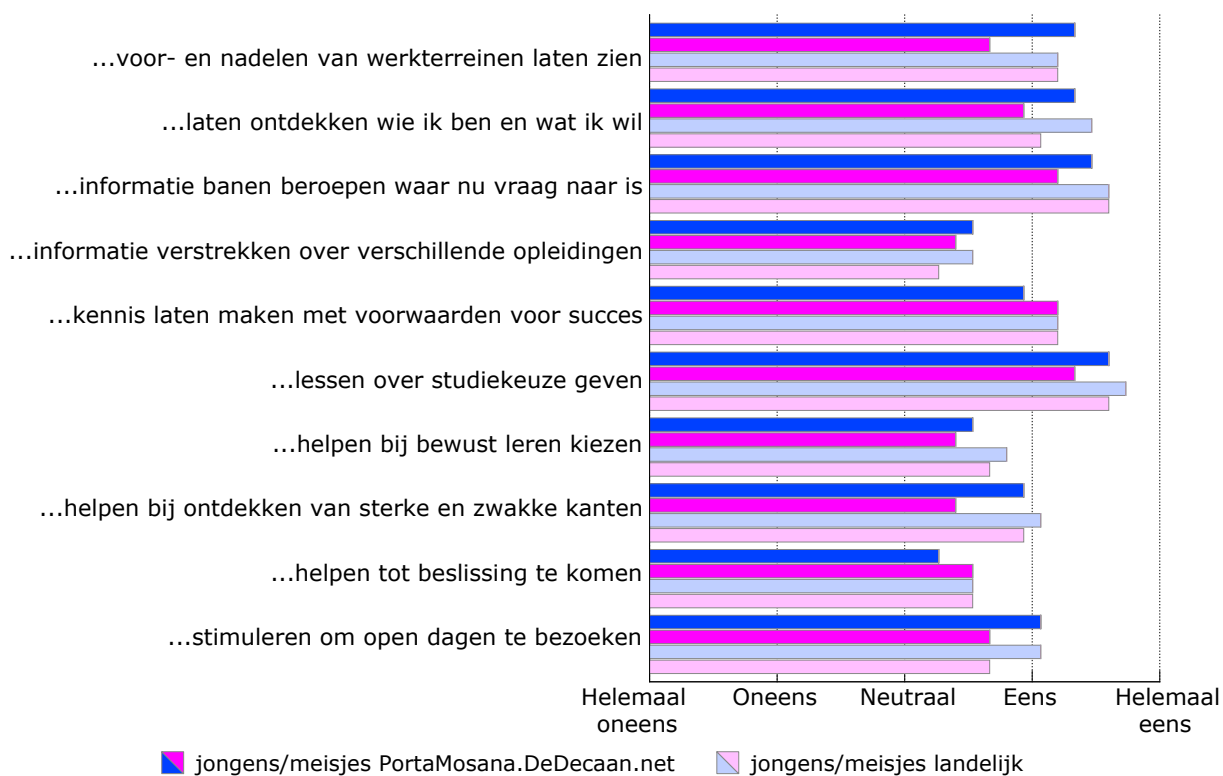
Figuur 29: Op school zou de studiekeuzebegeleiding... (vwo 4) (N=540)



Bron: DeDecaan.net KeuzeMonitor 2010

In figuur 30 geven de vwo 5-leerlingen aan wat de school met betrekking tot studiekeuzebegeleiding zou moeten aanbieden.

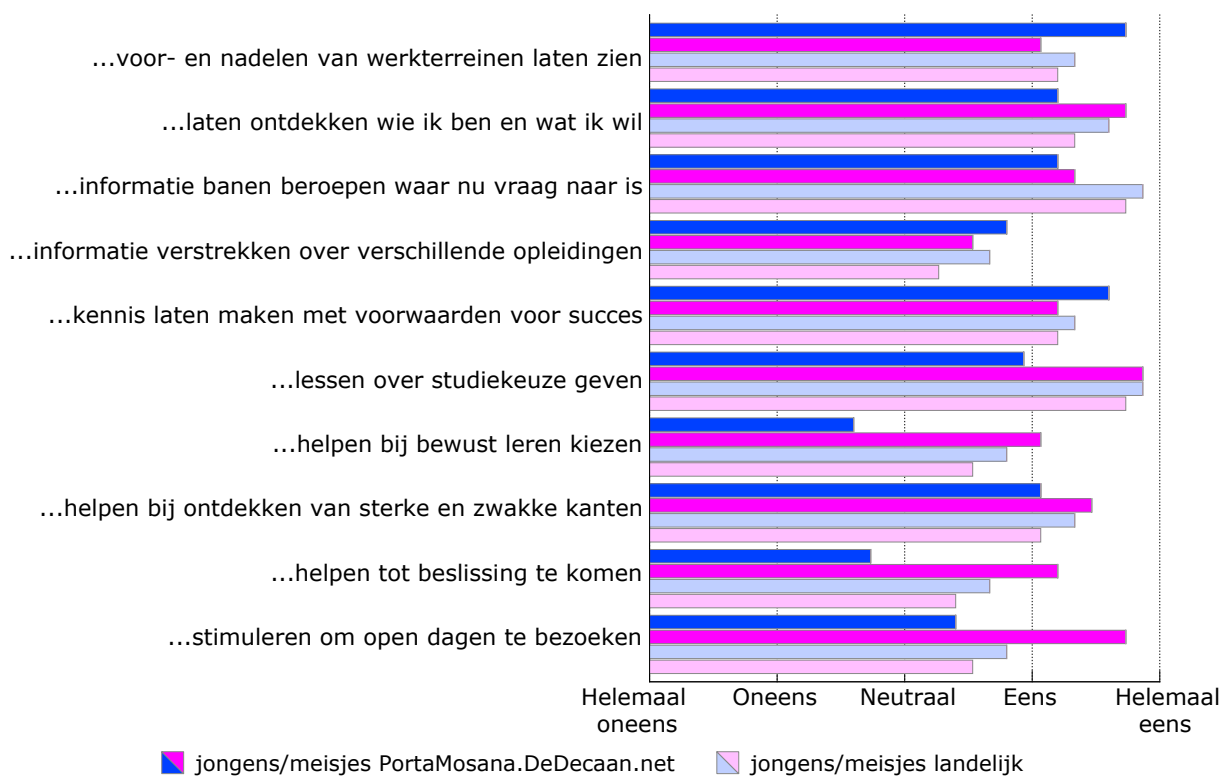
Figuur 30: Op school zou de studiekeuzebegeleiding... (vwo 5) (N=380)



Bron: DeDecaan.net KeuzeMonitor 2010

In figuur 31 geven de vwo 6-leerlingen aan wat de school met betrekking tot studiekeuzebegeleiding zou moeten aanbieden.

Figuur 31: Op school zou de studiekeuzebegeleiding... (vwo 6) (N=210)



Bron: DeDecaan.net KeuzeMonitor 2010