




PORTA MOSANA
COLLEGE

KENNISMAKINGSVOND


TTO 4 / VWO 4

22-09-2010




PORTA MOSANA

tto in 4-5-6



TTS
SCHOOL


- Overgang van onderbouw naar bovenbouw (50% vakken Engelstalig naar 40% Engelstalig in tto 4)
- In tto 5 en 6 in lestabel alleen nog focus op Engelse taal (IB English certificate)
- Van klas naar clusterstructuur en van klassikaal aanbod naar Engelstalige projecten



PORTA MOSANA


Programma

tto 4	19.00 uur
tto 4 + vwo 4	19.30 uur
Kennismaking met de mentor	20.00 uur



PORTA MOSANA


Nieuwe Engelstalige vakken in tto 4



TTS
SCHOOL

1. Maatschappijleer = European and International Studies
2. Algemene Natuurwetenschappen = Science for Public Understanding
3. Cultureel Kunstzinnige Vormen = Creative and Artistic Development


- TTO 4 preparatory year IB English



PORTA MOSANA


Inhoud

- tto (tweetalig onderwijs)
- mentoraat
- Informatie Tweede Fase
- Programma van toetsing en afsluiting (PTA)
- loopbaanoriëntatie en begeleiding (LOB)



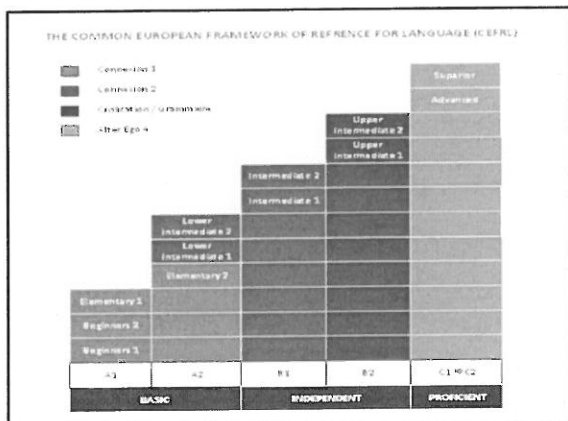
PORTA MOSANA

tto in 5-6



TTS
SCHOOL

- TTO 5 en 6 alleen focus op IB English en projecten zoals Worldschool (groepsproject en profielwerkstuk) en Debate competition
- Maatschappelijke Stage (Community Service Learning)
- TTO 5 en 6 aandacht voor studeren in buitenland en Gap year



Organisatie bovenbouw

- vwo 4 + 5 + 6
- schooljaar in vier perioden
- elke periode =
 - lesweken +
 - projectdagen +
 - toetsweek +
 - afroning
- contacttijd 2010-2011 = 975 klokuren (39 weken)

Teamleiders

dhr. Ben Perry 4, 5, 6 vwo M-profielen, CM/EM
 mevr. Pauline Mol 4, 5, 6 vwo N-profielen, NG/NT

Mentoren

mevr. Jeannette Bemelmans V4A (CM)
 mevr. Ingrid Ottenheijm V4B (EM)
 dhr. Gerlach van Wersch V4C (NG)
 mevr. Helen Vliex V4D (NG/NT)
 mevr. Martha Majjs V4E (NT)

Eindexamen 2013

Bestaat uit twee delen:

- Schoolexamen
 - dat loopt van 2010 tot 2013
 - start in VWO 4
 - bouwt examendossier op
 - wordt afgesloten vlak voor het Centraal Examen
- Centraal examen 2013

Weging: Schoolexamen : Centraal Examen = 50% : 50%

Secretariaat Eindexamen

- Organisatie bovenbouw
- PTA
Programma van Toetsing en Afsluiting
- 1 oktober op TeleTOP

Schoolexamen

- Informatie in
 - PTA
 - PTA-reglement

PTA

Programma van Toetsing en Afsluiting

Twee soorten toetsen

- voortgangstoetsen
- examendossiertoetsen

VOORBEELD PTA

PTA

Voortgang

- een schooljaar geldig
- bepaalt overgang
- VTT = voortgangtussentoets (gewicht 1)
- VT = voortgangstoets
 - tijdens lesweken (gewicht 2)
 - tijdens toetsweek (gewicht 2)

VWO 4
Cohort: 2010 - 2013
Vak: Aardrijkskunde

Periode	Soort toets	Tijd	Gewicht VT	Gewicht ED	Herkansbaar	Leerstof
Periode 1						
lesweken	VTT	50	1		nee	Wereld 1 : par 1 t/m 4.
lesweken						
toetsweek	VT	50	2		nee	Wereld 1 : par 1 t/m 6
Periode 2						
lesweken	VTT	50	1		nee	Wereld 1
lesweken	PO	50	1	1	nee	Wereld 2
lesweken						
toetsweek	VT	50	2		nee	Wereld 1 en 3.
Periode 3						
lesweken	VTT	50	1		nee	Wereld 4 : par 1 t/m 4.
lesweken						
toetsweek	VT	50	2		nee	Wereld 4
Periode 4						
lesweken	VTT	50	1		nee	Wereld 5
lesweken	PO	50	1	1	nee	Wereld 3, tijdens les
lesweken						
toetsweek	ED	100	3	1	nee	Wereld 1 en 2 en 3.

PTA

examendossier

- jaaroverstijgend
- in toetsweek (gewicht max.3)
- strenge spelregels (eindexamenreglement)
- leiden tot schoolexamencijfer (= 50% van eindcijfer)

Programma van Toetsing en Afsluiting (PTA)

Beoordelingsinstrumenten:

- VTT = voortgangtussentoets
- VT = voortgangstoets
- ED = examendossiertoets (*eindlijst)
- PO = praktische opdracht (*eindlijst)
- VP = voortgangspracticum
- HD = handelingsdeel (geen cijfer o/v/g)

PTA-reglement



Regels m.b.t. toetsen in de bovenbouw

- ziekte: afmelden telefonisch én schriftelijk (zie ook het ABC)
- herkansing
- combinatiecijfer

Klachten / Bezwaren



VT's:

- Docent
- Teamleider

Schoolexamen:

- Docent
- Secretaris eindexamens
- Commissie van Beoordeling

Centraal Examen:

- Commissie van Beroep
- Voorzitter locatiedirecteur

Herkansing



- Voor die eenmalige dip...
- Alleen ED's;
 - het VT-cijfer verandert niet
- Herkansing is eenmalig
- Gebruik maken van herkansing
- Herkansing verliezen

Communicatie



- met leerling via TeleTOP
(U kunt inloggen via zoon of dochter)
- met ouders via website

Combinatiecijfer




- Maatschappijleer (MA)
- Algemene natuurwetenschappen (ANW)
- Profielwerkstuk (PWS)
- Indien van toepassing klassieke culturele vorming (KCV)

Presentatie door Ghislaine Mommer

VAARDIGHEDEN EDUCATIE (VE)

Vaardigheden Educatie


- Voor en door PMC
- Studie vaardigheden
- Sociale vaardigheden




&
Teletop →
Leermiddelen

Studievaardigheden, voorbeelden

- Plannen
- Samenwerken
- Mind Map
- Brainstormen
- Grote hoeveelheden stof
- Presenteren*



Nog veel meer...

1. Samenwerkingsproject met het vak CKV
2. Maatschappelijke stage
3. Profielwerkstuk (PWS)


Sociale vaardigheden, voorbeelden

- Bankrekening
- Pro-actief / Re-actief
- Cirkel van Comfort / Moed
- Tijdkwadrant: treuzelaar, verspiller, ...

1. Samenwerkingsproject met CKV:

"Het presenteren van een cultureel bezoek aan de klas, met behulp van PowerPoint"

- Vooraf:
 - Presentatietechnieken en inhoud
 - Tips PowerPoint
- Individuele presentatie
- Evaluatie



2. Maatschappelijke Stage:

"doe (eens) iets voor een ander"

- Periode: januari '11 – januari '12
- 72 uur vrijwilligerswerk
- Belangrijk:
 - Non-profit organisatie
 - Afronding = stagedossier en presentatie (V5)
 - Stagereader = leidraad

Tot slot:

Leraren openen de deur...
Onze deur staat open!

De sectie VE:

Inge Pouw
Olga Ooms
Ghislaine Mommer



Voorbeelden van stageplekken

LOKALENINDELING

- | | | |
|-----------------------------|-----|------------|
| ▪ mevr. Jeannette Bemelmans | V4A | lokaal 215 |
| ▪ mevr. Ingrid Ottenheijm | V4B | lokaal 219 |
| ▪ dhr. Gerlach van Wersch | V4C | lokaal 220 |
| ▪ mevr. Helen Vliex | V4D | lokaal 221 |
| ▪ mevr. Martha Maijs | V4E | lokaal 222 |

3. Profiel Werkstuk (PWS):

- Start eind V5
- Individuele onderzoeksopdracht
- Werkstuk / scriptie
- Reader = leidraad

